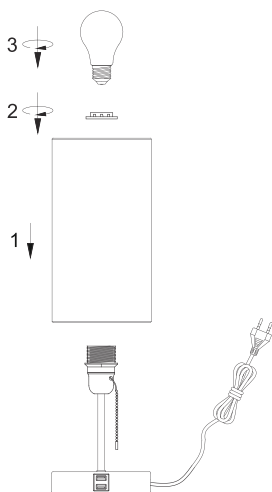
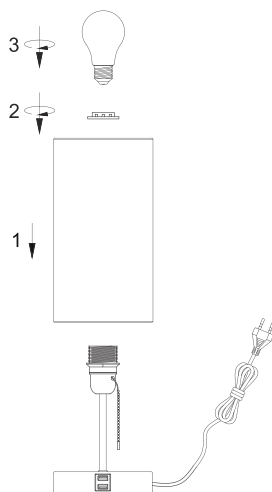


**EN TABLE LAMP INSTRUCTION MANUAL**

**WARNINGS**

1. KEEP THE LUMINAIRE AWAY FROM WATER AND WET. SURROUNDINGS.
2. PULL THE PLUG OUT OF SWITCH WHILE CHANGING LAMP.
3. CONSULT AN EXPERIENCED ELECTRICIAN IN CASE OF FAILURE.

**Specifications**

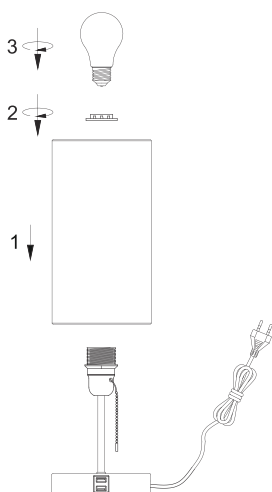
Voltage	220-240V~
Frequency	50/60Hz
Power	Max. 40W
Lampholder	E27
Protection Class	IP20
Supply connection	Class II

**ES MANUAL DE INSTRUCCIONES LÁMPARA DE MESA**

**CUIDADO**

1. MANTENGA LA LÁMPARA ALEJADA DEL AGUA Y DE ENTORNOS HÚMEDOS.
2. DESENCHUFE LA LÁMPARA DE LA TOMA DE CORRIENTE CUANDO CAMBIE LA BOMBILLA.
3. CONSULTE CON UN ELECTRICISTA EXPERIMENTADO EN CASO DE AVERÍA.

**Características Técnicas**

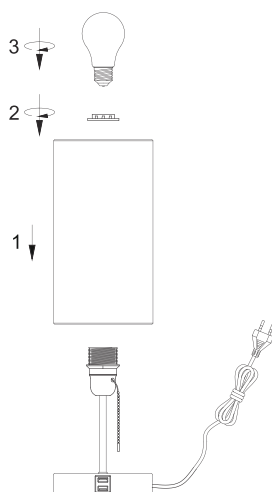
Tensión	220-240V~
Frecuencia	50/60Hz
Potencia	Max. 40W
Portalámparas	E27
Tipo de protección	IP20
Conexión	Clase II

**PL INSTRUKCJA OBSŁUGI LAMPY STOŁOWEJ**

**OSTRZEŻENIE**

1. TRZYMAJ OPRAWĘ Z DAŁA OD WODY I WILGOTNEGO OTOCZENIA.
2. WYCIĄGNIJ WTYCZKĘ Z GNIAZDKA PODCZAS WYMIANY LAMPY.
3. W RAZIE USTERKI SKONSULTUJ SIĘ Z DOŚWIADCZONYM ELEKTRYKIEM.

**Specyfikacja**

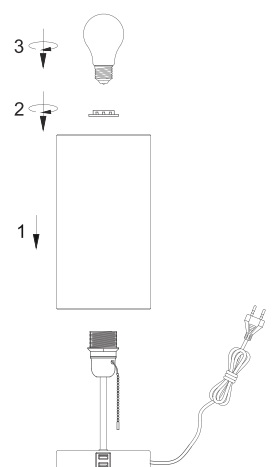
Napięcie	220-240V~
Częstotliwość	50/60 Hz
Moc	Maks. 40 W
Oprawka	E27
Stopień ochrony	IP20
Podłączenie zasilania	Klasa II

**IT MANUALE DI ISTRUZIONI - LAMPADA DA TAVOLO**

**AVVERTENZE**

1. TIENI LA LAMPADA LONTANA DA ACQUA E LUOGHI UMIDI.
2. SCOLLEGA LA LAMPADA DALLA CORRENTE QUANDO CAMBI LA LAMPADINA.
3. RIVOLGITI A UN TECNICO QUALIFICATO IN CASO DI PROBLEMI.

**Specifiche**

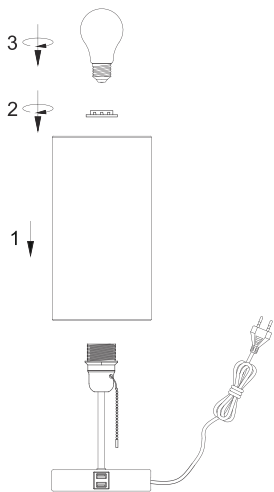
Voltaggio	220-240V~
Frequenza	50/60Hz
Potenza	Max. 40W
Attacco	E27
Grado di protezione	IP20
Classe di isolamento	Classe II

**DE TISCHLEUCHTE GEBRAUCHSANWEISUNG**

**WARNUNGEN**

1. HALTEN SIE DIE LEUCHTE VON WASSER UND NASSER UMGEBUNG FERN.
2. ZIEHEN SIE BEIM LAMPENWECHSEL DEN STECKER AUS DEM SCHALTER.
3. ZIEHEN SIE IM FEHLERFALL EINEN ERFAHRENE

**ELEKTRIKER HINZU.**
**Spezifikationen**

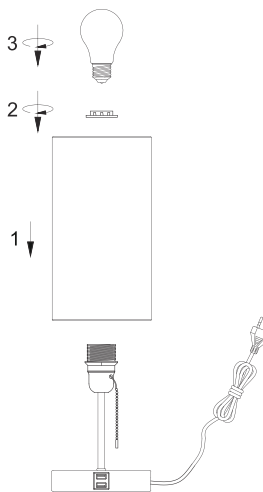
Spannung	220-240V~
Frequenz	50/60 Hz
Leistung	Max. 40 W
Lampenfassung	E27
Schutzklasse	IP20
Versorgungsanschluss	Klasse II

**NL TAFELLAMP GEBRUIKSAANWIJZING**


**WAARSCHUWINGEN**  
 1. HOUD DE ARMATUUR UIT DE BUURT VAN WATER EN NATTE OMGEVINGEN.  
 2. TREK DE STEKKER UIT DE SCHAKELAAR TERWIJL U DE LAMP VERVANGT.  
 3. RAADPLEEG EEN ERVAREN ELEKTRICIEN IN GEVAL VAN STORING.

**Specificaties**

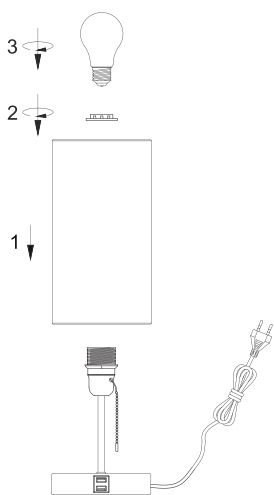
Voltage	220-240V~
Frequentie	50/60Hz
Vermogen	Max. 40W
Lamphouder	E27
Beschermingsklasse	IP20
Voedingsaansluiting	Klasse II

**FR LAMPE DE TABLE - GUIDE D'UTILISATION**


**MISES EN GARDE**  
 1. ÉLOIGNEZ LA LAMPE DE L'EAU ET DE TOUT ENVIRONNEMENT HUMIDE.  
 2. DÉBRANCHEZ LA LAMPE LORSQUE VOUS CHANGEZ D'AMPOULE.  
 3. CONSULTEZ UN ÉLECTRICIEN EXPÉRIMENTÉ EN CAS DE PANNE.

**Caractéristiques**

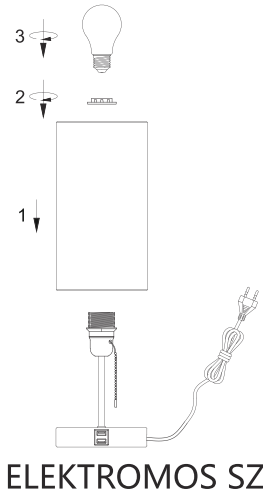
Alimentation	220-240V~
Fréquence	50/60Hz
Puissance	40W max.
Culot	E27
Protection	IP20
Connexion d'alimentation	Classe II

**PT MANUAL DE INSTRUÇÕES DA LÂMPADA DE TABELA**


**AVISOS**  
 1. MANTENHA A LUMINÁRIA LONGE DA ÁGUA E AMBIENTES ÚMIDOS.  
 2. RETIRE O PLUGUE DO INTERRUPTOR ENQUANTO TROCA A LÂMPADA.  
 3. CONSULTE UM ELETRICISTA EXPERIENTE EM CASO DE FALHA.

**Especificações**

Vtagem	220-240V~
Frequência	50/60Hz
Potência	Max. 40W
Suporte da lâmpada	E27
Classe de proteção	IP20
Conexão de alimentação	Class II

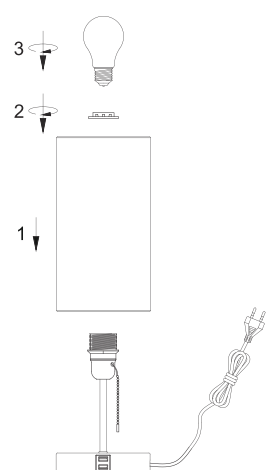
**HU ASZTALI LÁMPÁK HASZNÁLATI ÚTMUTATÓI**


**FIGYELMEZTETÉSEK**  
 1. A LÁMPÁT NE HASZNÁLJA NEDVES KÖRNYEZETBEN, VAGY AHOL VÍZ ÉRHETI.  
 2. LÁMPACSERE ESETÉN HÚZZA KI A CSATLAKOZÓT A KAPCSOLÓBÓL.  
 3. HIBA ESETÉN KÉRJE

ELEKTROMOS SZAKEMBER TANÁCSÁT.

**Műszaki adatok**

Feszültség	220-240 V~
Frekvencia	50/60 Hz
Teljesítmény	Max. 40 W
Lámpatartó	E27
Védettségi osztály	IP20
Tápellátás	II. osztály

**SK NÁVOD NA OBSLUHU STOLNÉHO SVIETIDLA**


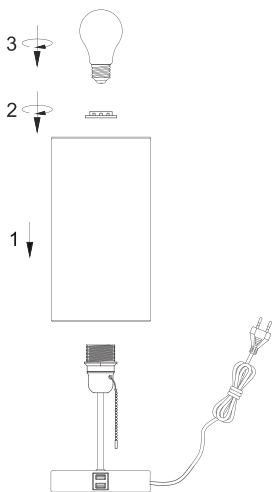
**UPOZORNENIA**  
 1. UCHOVÁVAJTE SVIETIDLO MIMO DOSAHU VODY A VLHKOSTI.  
 2. POČAS VÝMENY ŽIAROVKY VYTI-AHNITE ZÁSTRČKU ZO SPÍNAČA.  
 3. V PRÍPADE PORUCHY SA PO-RAĎTE SO SKÚSENÝM ELEKTRIKÁROM.

**Špecifikácie**

Napätie	220-240 V ~
Frekvencia	50/60 Hz
Príkonnosť	Max. 40 W
Objímka Svietidla	E27
Trieda ochrany	IP20
Prívod energie	Trieda II

**SV** BRUKSANVISNING FÖR BORDSLAMPA**VARNINGAR**

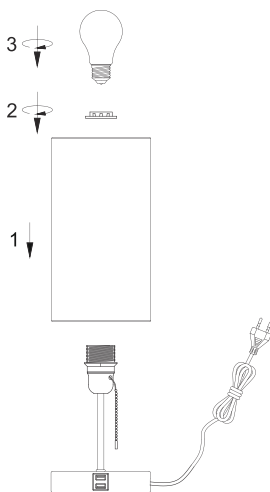
1. HÅLL ARMATUREN BORTA FRÅN VATTEN OCH VÅTA OMGIVNINGAR.
2. KOPPLA BORT KONTAKTEN FÖR ATT BYTA LAMPAN.
3. KONTAKTA EN KVALIFICERAD ELEKTRIKER VID FEL.

**Specifikationer**

Spänning	220-240 V ~
Frekvens	50/60 Hz
Effekt	Max. 40 W
Lamphållare	E27
Skyddsklassificering	IP20
Strömförande anslutning	Klass II

**CS** NÁVOD K OBSLUZE STOLNÍ LAMPY**VAROVÁNÍ**

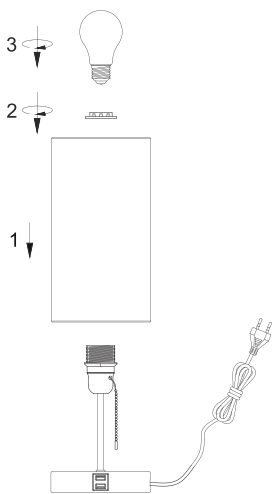
1. UDRŽUJTE SVÍTIDLO MIMO DOSAH VODY A MOKRÉHO PROSTŘEDÍ.
2. PŘI VÝMĚNĚ ŽÁROVKY VYTÁHNĚTE ZÁSTRČKU ZE ZÁSUVKY.
3. V PŘÍPADĚ PORUCHY SE OBRÁŤTE NA ZKUŠENÉHO ELEKTRIKÁŘE.

**Technické údaje**

Napětí	220-240 V ~
Frekvence	50/60 Hz
Příkon	Max. 40 W
Objímka	E27
Třída ochrany	IP20
Přípojka napájení	Třída II

**EL** ΕΓΧΕΙΡΙΔΙΟ ΧΡΗΣΗΣ ΕΠΙΤΡΑΠΕΖΙΟΥ ΦΩΤΙΣΤΙΚΟΥ**ΠΡΟΕΙΔΟΠΟΙΗΣΕΙΣ**

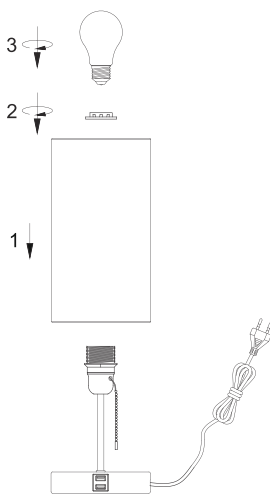
1. ΚΡΑΤΗΣΤΕ ΤΟ ΦΩΤΙΣΤΙΚΟ ΜΑΚΡΙΑ ΑΠΟ ΝΕΡΟ ΚΑΙ ΥΓΡΑΣΙΑ.
2. ΑΠΟΜΑΚΡΥΝΕΤΕ ΤΟ ΦΙΣ ΑΠΟ ΤΗΝ ΠΡΙΖΑ ΚΑΤΑ ΤΗΝ ΑΝΤΙΚΑΤΑΣΤΑΣΗ ΤΟΥ ΛΑΜΠΤΗΡΑ.
3. ΣΕ ΠΕΡΙΠΤΩΣΗ ΒΛΑΒΗΣ, ΣΥΜΒΟΥΛΕΥΤΕΙΤΕ ΕΝΑΝ ΕΜΠΕΙΡΟ ΗΛΕΚΤΡΟΛΟΓΟ.

**Προδιαγραφές**

Τάση	220-240 V ~
Συχνότητα	50/60 Hz
Τροφοδοσία	Μεγ. 40W
Ντουί	E27
Κατηγορία προστασίας	IP20
Σύνδεση τροφοδοσίας	Κλάση II

**RO** MANUAL DE INSTRUCȚIUNI PENTRU LAMPĂ DE MASĂ**AVERTIZĂRI**

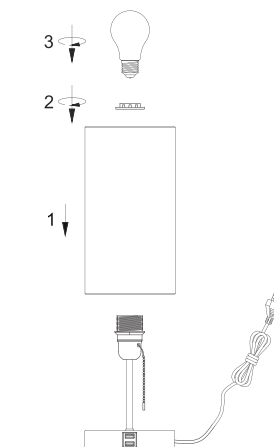
1. ȚINEȚI CORPUL DE ILUMINAT DEPARTE DE APĂ ȘI ÎMPREJURIMI UMEDE.
2. SCOATEȚI ȘTECĂRUL ÎNTRERUPĂTORULUI CÂND SCHIMBAȚI LAMPA.
3. CONSULTAȚI UN ELECTRICIAN CU EXPERIENȚĂ DACĂ NU REUȘIȚI.

**Specificații**

Tensiune	220-240 V ~
Frecvență	50/60 Hz
Putere	Max. 40 W
Fasung	E27
Clasă de protecție	IP20
Conexiune de alimentare	Clasa II

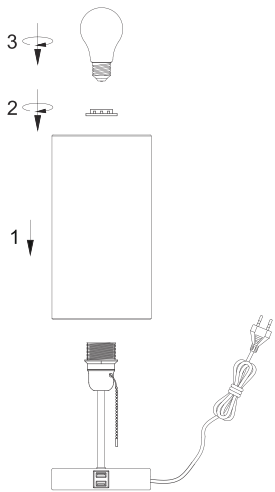
**DA** Brugsanvisning til bordlampe**Advarsler**

1. Hold armaturet væk fra vand og våde omgivelser.
2. Træk stikket ud af kontakten, når du skifter lampe.
3. Kontakt en erfaren elektriker i tilfælde af fejl.

**Specifikationer**

Spænding	220-240 V ~
Frekvens	50/60 Hz
Effekt	Max. 40W
Lampeholder	E27
Beskyttelsesklasse	IP20
Forsyningsforbindelse	Klasse II

## NO Bruksanvisning for bordlampe



### Advarsler

1. Hold armaturen borte fra vann og våte omgivelser.
2. Trekk støpselet ut av bryteren når du skifter lampe.
3. Kontakt en erfaren elektriker i tilfelle feil.

### Spesifikasjoner

Spenning	220-240 V ~
Frekvens	50/60 Hz
Effekt	Maks. 40W
Lampefatning	E27
Beskyttelsesklasse	IP20
Forsyningsforbindelse	Klasse II

MT92015F-1



ITALIA MARKET SRL  
VIA DELLE INDUSTRIE, 9/1  
20883 MEZZAGO(MB), ITALIA  
P.IVA: IT10502730962  
[HTTP://WWW.AIGOSTAR.COM](http://www.aigostar.com)  
MADE IN CHINA

