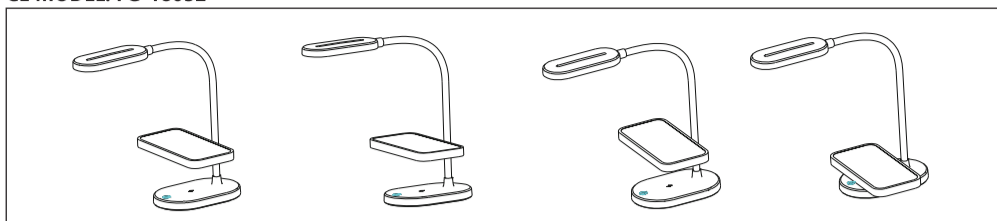




EN LED WIRELESS CHARGER DESK LAMP

CE MODEL: FG-18032



Specifications

- 1.LEDs: 2835LEDx12pcs
- 2.LED color temperature: 5000K±500K
- 3.Power Source: 5V DC 2A
- 4.Rated power:2.5W wireless charging:5W
- 5.Lumen:160lm
- 6.IP class: 20
- 7.Size: W462 x D141x H88 mm
- 8.Weight: 245g

Important notes

- Do not shake the lampshade and the elbow pipe, and adjust the lamp gently.
- The light source of this lamp is not replaceable. Once the light source needs to be replaced, the whole lamp shall be replaced.
- Do not look at the light source directly.

Operations

1. Plug the USB connector into the USB power supply
2. To enable the lighting function, it is necessary to place the table lamp on the flat and stable table surface first,click and touch the switch on and off:The first contact is full bright (100%),the second contact is medium bright (40%), and the third contact is low bright(10%).

- 3.Hold the base with your hands and adjust the Angle to avoid light entering your eyes. Please note that the LED will become hot during lighting and immediately after extinguishing.

Attention!

Product working temperature: 0~40°C, relative humidity: less than 98%. Product storage temperature: -10°C~60°C, relative humidity: less than 98%.

Cautions

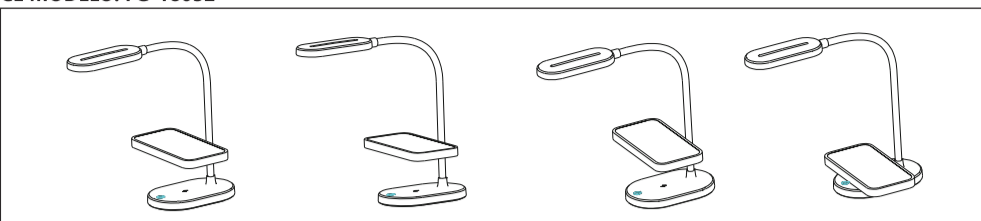
- 1.The lamp for indoor use only.
- 2.Do not use the lamp in humid environment.
- 3.Do not wipe the surface of the lamp with acid or alkaline detergent.
- 4.Please unplug the power adaptor if not using for a long time.
- 5.Do not disassemble the product and repair it by yourself.
- 6.Do not place the lamp in direct sunlight or near a heat source.
- 7.Do not place the lamp near flammable materials.
- 8.Do not place the lamp on an uneven surface or on an incline of more than 6 degrees.
- 9.Do not place the lamp in soft or flammable places.
- 10.Do not insert metal pieces or flammable materials into the small gap

of the illuminaire.

- 11.Unplug the plug immediately if the lamp emits smoke or an unusual smell.
- 12.Please do not touch the plug with wet hands.
- 13.The lamp output wire should not be knotted during use, it should be stretched naturally.
- 14.Please do not use multi-functional socket adaptor.
- 15.If the external power cord is damaged, please do not use the lamp and contact with the nearby dealer for replacement.

ES LÁMPARA LED DE ESCRITORIO CON CARGADOR INALÁMBRICO

CE MODELO: FG-18032



Especificaciones

- 1.LED:2835LEDx12pcs
- 2.Temperatura del color del LED: 5000K±500K
- 3.Fuente de alimentación: 5 V CC 2 A
- 4.Potencia nominal: 2,5 W carga inalámbrica: 5 W
- 5.Lúmenes: 160lm
- 6.Clase IP: 20
- 7.Tamaño: 462 x 141 x 88 mm
- 8.Peso: 245 g

Notas importantes

- No sacuda la pantalla ni el brazo y ajuste la lámpara con cuidado.
- La fuente de luz de esta lámpara no es reemplazable. Cuando necesite sustituir la fuente de luz, deberá reemplazar toda la lámpara.
- No mire directamente a la luz.

Funcionamiento

1. Enchufe el conector USB en la fuente de alimentación USB
2. Para encender la iluminación, debe colocar la lámpara sobre una superficie plana y estable, hacer clic y tocar el interruptor de encendido y apagado: el primer toque encenderá el brillo completo (100 %), el segundo toque el brillo medio (40 %), y el tercer toque el brillo bajo (10 %).

3. Sujete la base con las manos y ajuste el ángulo para evitar que la luz le dé en los ojos. Tenga en cuenta que el LED estará caliente durante el funcionamiento e inmediatamente después de apagar la lámpara.

¡Atención!

Temperatura de funcionamiento del producto: 0 °C ~ 40 °C, humedad relativa: menos del 98 %. Temperatura de almacenamiento del producto: -10 °C ~ 60 °C, humedad relativa: menos del 98 %.

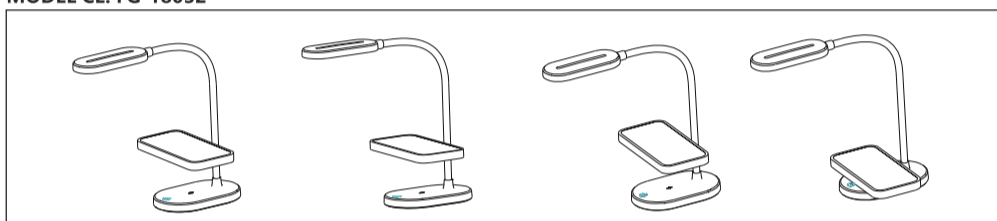
Precauciones

1. La lámpara solo debe utilizarse en interiores.
2. No utilice la lámpara en ambientes húmedos.
3. No limpie la superficie de la lámpara con productos ácidos o alcalinos.
4. Desenchufe el cable de corriente si no va a utilizar la lámpara durante un largo periodo de tiempo.
5. No desmonte el producto ni lo repare usted mismo.
6. No coloque la lámpara bajo la luz directa del sol o cerca de fuentes de calor.
7. No coloque la lámpara cerca de materiales inflamables.

8. No coloque la lámpara sobre superficies irregulares o con una inclinación de más de 6 grados.
9. No coloque la lámpara en lugares blandos o inflamables.
10. No introduzca piezas metálicas o materiales inflamables por el hueco del aparato.
11. Desconecte el enchufe inmediatamente si la lámpara emite humo o un olor extraño.
12. No toque el enchufe con las manos mojadas.
13. El cable de salida de la lámpara no debe anudarse durante el uso, debe estar estirado de forma natural.
14. No utilice adaptadores ni regletas.
15. Si el cable de alimentación externo está dañado, no utilice la lámpara y póngase en contacto con el distribuidor más cercano para sustituirlo.

PL LAMPKA BIURKOWA LED Z ŁADOWARKĄ INDUKCYJNĄ

MODEL CE: FG-18032



Specyfikacja

- 1.Diody LED: 2835LEDx12pcs
- 2.Temperatura barwowa LED: 5000K±500K
- 3.Źródło zasilania: 5V DC 2A
- 4.Moc znamionowa: 2,5 W Ładowanie bezprzewodowe: 5 W
- 5.Lumeny:160 lm
- 6.Klasa IP: 20
- 7.Wymiary: 462 x 141x 88 mm
- 8.Waga produktu: 245g

Ważne uwagi

- Nie potrząsaj kloszem i ramieniem, a lampę ustawiaj delikatnie.
- Źródło światła tej lampy nie jest wymienne. W przypadku konieczności wymiany należy wymienić całą lampę.
- Nie patrz bezpośrednio na źródło światła.

Użytkowanie

1. Podłącz złącze USB do zasilacza USB
2. Aby włączyć funkcję oświetlenia, należy najpierw umieścić lampę stołową na płaskiej i stabilnej powierzchni stołu, kliknąć i dotknąć przelącznika włączania i wyłączenia: Pierwszy styk jest w pełni jasny (100%), drugi styk jest średnio jasny (40%), a trzeci styk jest słabo jasny (10%).
3. Przytrzymaj podstawę rękami i wyreguluj kąt, aby uniknąć światła wpadającego do oczu. Należy pamiętać, że dioda LED nagrzewa się podczas świecenia i po zgaszeniu nie stygnie od razu.

Uwaga!

Temperatura środowiska pracy produktu: 0~40°C, wilgotność względna: poniżej 98%. Temperatura przechowywania produktu: -10 °C ~ 60 °C, wilgotność względna: poniżej 98%.

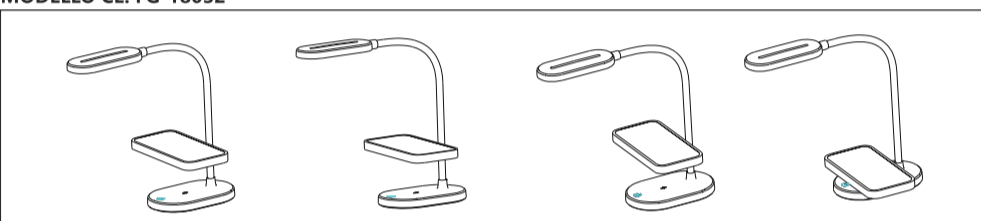
Uwagi

- 1.Lampa przeznaczona jest wyłącznie do użytku w pomieszczeniach.
- 2.Nie używaj lampy w wilgotnym środowisku.
- 3.Nie należy przecierać powierzchni lampy detergentami o odczynie kwaśnym lub zasadowym.
- 4.Jeśli urządzenie nie będzie używane przez dłuższy czas, należy odłączyć je od zasilania.
- 5.Nie demontuj produktu i nie naprawiaj go samodzielnie.
- 6.Nie należy umieszczać lampy w bezpośrednim kontakcie ze światłem słonecznym lub w pobliżu źródła ciepła.
- 7.Nie umieszczać lampy w pobliżu materiałów łatwopalnych.
- 8.Nie należy umieszczać lampy na nierównej powierzchni lub na pochyłości większej niż 6 stopni.
- 9.Nie należy umieszczać lampy w miękkich lub łatwopalnych miejscach.
- 10.Nie należy wkładać metalowych elementów lub łatwopalnych materiałów do małej szczeliny oprawy.
- 11.Natychmiast odłącz wtyczkę, jeśli z lampy wydobywa się dym lub nietypowy zapach.

- 12.Nie należy dotykać wtyczki mokrymi rękami.
- 13.Przewód wyjściowy lampy nie powinien być zawiązany podczas użytkowania, powinien być naturalnie rozciągnięty.
- 14.Nie należy używać wielofunkcyjnego adaptera gniazda.
- 15.Jeśli zewnętrzny przewód zasilający jest uszkodzony, nie używaj lampy i skontaktuj się z najbliższym sprzedawcą w celu dokonania wymiany.

IT LAMPADA LED DA TAVOLO CON FUNZIONE DI RICARICA WIRELESS

MODELLO CE: FG-18032



Specifiche

1. LED: 2835LEDx12pcs
2. Temperatura di colore: 5000K±500K
3. Alimentazione: 5 V CC 2 A
4. Potenza nominale: Ricarica wireless da 2,5 W, Cablata da 5 W
5. Flusso luminoso: 160 lm
6. Classe IP: 20
7. Dimensioni: L462 x P141 x H88 mm
8. Peso: 245 g

Note importanti:

- Evitare di scuotere il paralume o il braccio e maneggiare la lampada con delicatezza.
- La sorgente luminosa di questa lampada non è sostituibile. Qualora fosse necessario sostituirla, l'intera lampada dovrà essere sostituita.
- Evitare di fissare direttamente la fonte di luce.

Istruzioni per l'uso

1. Collegare il connettore USB alla porta USB
2. Posizionare la lampada da scrivania su una superficie piana e stabile, quindi fare clic sull'interruttore di accensione e spegnimento: luminosità piena con un tocco (100%), luminosità media con due tocchi (40%) e luminosità bassa con tre tocchi (10%).
3. Afferrare la base con le mani e regolare l'angolazione per evitare l'irradiazione diretta della luce negli occhi. Si prega di considerare che il LED può scaldarsi durante l'accensione e immediatamente dopo lo spegnimento.

Attenzione!

Temperatura operativa del prodotto: da 0°C a 40°C, umidità relativa: inferiore al 98%. Temperatura di conservazione del prodotto: da -10°C a 60°C, umidità relativa: inferiore al 98%.

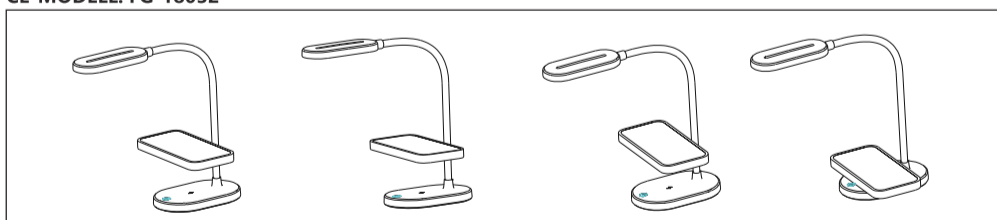
Avvertenze

1. Questa lampada è destinata esclusivamente all'uso in ambienti interni.
2. Evitare di utilizzare la lampada in ambienti umidi.
3. Non pulire la superficie della lampada con detergenti acidi o alcalini.
4. Disconnettere l'alimentatore se la lampada non viene utilizzata per un lungo periodo di tempo.
5. Non smontare né tentare di riparare il prodotto autonomamente.
6. Evitare di esporre la lampada alla luce diretta del sole o di posizionarla vicino a una fonte di calore.
7. Mantenere la lampada lontana da materiali infiammabili.
8. Posizionare la lampada su una superficie piana e stabile, evitando inclinazioni superiori a 6 gradi.
9. Non posizionare la lampada su superfici morbide o infiammabili.
10. Non inserire oggetti metallici o materiali infiammabili nella piccola fessura del dispositivo.
11. In caso di emissione di fumo o odore insolito, scollegare immediatamente la spina.

12. Evitare di toccare la spina con le mani bagnate.
13. Durante l'uso, evitare di annodare il cavo di alimentazione esterno; lasciarlo esteso naturalmente.
14. Non utilizzare adattatori multipresa per collegare la lampada.
15. Nel caso in cui il cavo di alimentazione esterno sia danneggiato, non utilizzare la lampada e rivolgersi al rivenditore più vicino per la sostituzione.

DE LED SCHREIBTISCHLAMPE MIT KABELLOSEM LADEGERÄT

CE-MODELL: FG-18032



Spezifikationen

- 1.LEDs: 2835LEDx12pcs
- 2.LED-Farbttemperatur: 5000K±500K
- 3.Stromquelle: 5V DC 2A
- 4.Nennleistung: 2,5W kabelloses Laden: 5W
- 5.Lumen:160lm
- 6.IP-Klasse: 20
- 7.Größe: B462 x T141x H88 mm
- 8.Gewicht: 245g

Wichtige Hinweise

- Schützen Sie den Lampenschirm und das Kniestück nicht, und stellen Sie die Lampe vorsichtig ein.
- Die Lichtquelle dieser Lampe ist nicht austauschbar. Wenn die Lichtquelle ersetzt werden muss, muss die gesamte Lampe ausgetauscht werden.
- Schauen Sie nicht direkt in die Lichtquelle.

Bedienung

1. Schließen Sie den USB-Stecker an das USB-Netzteil an.
2. Um die Beleuchtungsfunktion zu aktivieren, müssen Sie die Tischleuchte zunächst auf eine flache und stabile Tischoberfläche stellen und dann den Schalter an- und ausschalten: Die erste Stufe ist voll hell (100%), die zweite Stufe ist mittelhell (40%) und die dritte Stufe ist schwach hell (10%).
3. Halten Sie den Sockel mit Ihren Händen und stellen Sie den Winkel so ein, dass kein Licht in Ihre Augen fällt. Bitte beachten Sie, dass die LED während des Einschaltens und

unmittelbar nach dem Ausschalten heiß wird.

Achtung!

Arbeitstemperatur des Produkts: 0~40 °C, relative Luftfeuchtigkeit: weniger als 98%. Lagertemperatur des Produkts: -10°C~60°C, relative Luftfeuchtigkeit: weniger als 98%.

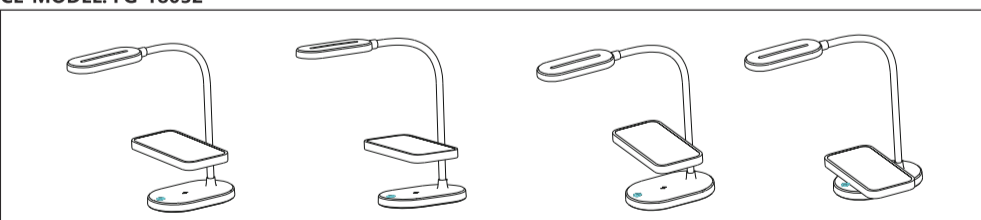
Vorsichtsmaßnahmen

- 1.Die Lampe ist nur für den Gebrauch in Innenräumen geeignet.
- 2.Verwenden Sie die Lampe nicht in feuchter Umgebung.
- 3.Wischen Sie die Oberfläche der Lampe nicht mit sauren oder alkalischen Reinigungsmitteln ab.
- 4.Bitte ziehen Sie den Netzadapter aus der Steckdose, wenn Sie das Gerät für längere Zeit nicht benutzen.
- 5.Nehmen Sie das Produkt nicht auseinander und reparieren Sie es nicht selbst.
- 6.Legen Sie die Lampe nicht in direktes Sonnenlicht oder in die Nähe einer Wärmequelle.
- 7.Stellen Sie die Lampe nicht in der Nähe von brennbaren Materialien auf.
- 8.Stellen Sie die Lampe nicht auf eine unebene Oberfläche oder auf eine Neigung von mehr als 6 Grad.
- 9.Stellen Sie die Lampe nicht an feuchte oder brennbare Orte.
- 10.Stecken Sie keine Metallteile oder brennbaren Materialien in den kleinen Spalt der Leuchte.

- 11.Ziehen Sie sofort den Stecker aus der Steckdose, wenn die Lampe Rauch oder einen ungewöhnlichen Geruch abgibt.
- 12.Bitte berühren Sie den Stecker nicht mit nassen Händen.
- 13.Das Ausgangskabel der Lampe sollte während des Gebrauchs nicht verknottet werden, sondern natürlich gedehnt werden.
- 14.Bitte verwenden Sie keinen multifunktionalen Steckdosenadapter.
- 15.Wenn das externe Netzkabel beschädigt ist, verwenden Sie die Lampe bitte nicht und wenden Sie sich an einen Händler in Ihrer Nähe, um sie auszutauschen.

NL LED BUREAULAMP DRAADLOZE OPLADER

CE-MODEL: FG-18032



Specificaties

- 1.LED's:2835LEDx12pcs
- 2.LED-kleurtemperatuur: 5000K±500K
- 3.Voedingsbron: 5V DC 2A
- 4.Nominaal vermogen:2,5 W draadloos opladen:5 W
- 5.Lumen:160lm
- 6.IP-klasse: 20
- 7.Dimensie: B462 x D141x H88 mm
- 8.Gewicht: 245 g

Belangrijke opmerkingen

- Schud de lampenkap en de elleboog niet en stel de lamp voorzichtig af.
- De lichtbron van deze lamp kan niet worden vervangen. Zodra de lichtbron moet worden vervangen, moet de hele lamp worden vervangen.
- Kijk niet rechtstreeks in de lichtbron.

Verrichtingen

1. Steek de USB-connector in de USB-voeding
2. Om de verlichtingsfunctie in te schakelen, is het noodzakelijk om de tafellamp eerst op het vlakke en stabiele tafelloppervlak te plaatsen, de schakelaar in te schakelen door de lamp aan te raken: het eerste contact is volledig helder (100%),het tweede contact is gemiddeld helder (40%) en het derde contact is laag helder(10%).
- 3.Houd de basis met uw handen vast en pas de hoek aan om te voorkomen dat er licht in uw ogen komt. Houd er rekening mee dat de LED heet wordt tijdens de verlichting en onmiddellijk na het dopen.

Let op!

Werktemperatuur van het product: 0 ~ 40°C, relatieve vochtigheid: minder dan 98%. Opslagtemperatuur van het product: -10 °C ~ 60°C, relatieve vochtigheid: minder dan 98%.

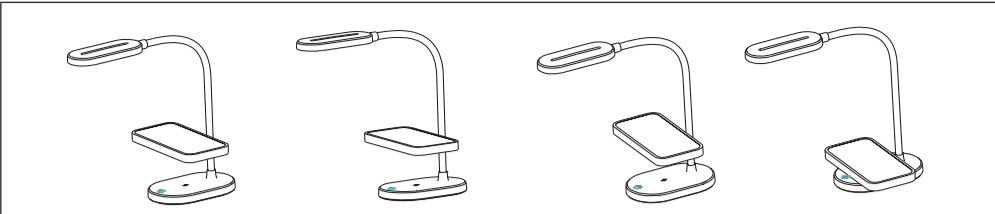
Waarschuwingen

- 1.De lamp is alleen voor gebruik binnenshuis.
- 2.Gebruik de lamp niet in een vochtige omgeving.
- 3.Veeg de buitenkant van de lamp niet af met een zuur of alkalisch reinigingsmiddel.
- 4.Koppel de voedingsadapter los als u deze lange tijd niet gebruikt.
- 5.Gelieve het product niet zelf te demonteren en te repareren.
- 6.Plaats de lamp niet in direct zonlicht of in de buurt van een warmtebron.
- 7.Plaats de lamp niet in de buurt van brandbare materialen.
- 8.Plaats de lamp niet op een oneffen ondergrond of op een helling van meer dan 6 graden.
- 9.Plaats de lamp niet op zachte of brandbare plaatsen.
- 10.Steek geen metalen stukken of brandbare materialen in de kleine opening van de verlichting.
- 11.Trek onmiddellijk de stekker uit het stopcontact als de lamp rook of een ongewone geur afgeeft.
- 12.Raak de stekker niet aan met natte handen.

- 13.Het lampsnoer mag tijdens gebruik niet worden geknoopt, deze moet op natuurlijke wijze worden uitgerekt.
- 14.Gebruik geen multifunctionele stopcontactadapter.
- 15.Als het externe netsnoer beschadigd is, gebruik de lamp dan niet en neem contact op met de dichtstbijzijnde dealer voor vervanging.

FR LAMPE DE BUREAU LED AVEC CHARGEUR SANS FIL

MODÈLE CE : FG-18032



Caractéristiques

- LED: 2835LEDx12pcs
- Température de couleur des LED : 5000K±500K
- Source d'alimentation : 5 V CC 2 A
- Puissance nominale : 2,5 W charge sans fil: 5 W
- Lumen : 160 lm
- Classe IP : 20
- Taille : L462 x P141x H88 mm
- Poids : 245 g

Remarques importantes :

- Ne secouez pas l'abat-jour et le manche coude et ajustez la lampe doucement.
- La source lumineuse de cette lampe n'est pas remplaçable. Une fois que la source lumineuse doit être remplacée, toute la lampe doit être remplacée.
- Ne regardez pas directement la source lumineuse.

Fonctionnement

- Branchez le connecteur USB à l'alimentation USB.
- Pour activer la fonction d'éclairage, il est nécessaire de placer d'abord la lampe sur la surface de table plane et stable ; cliquez et touchez l'interrupteur on/off : le premier contact est entièrement lumineux (100 %), le deuxième contact est moyennement lumineux (40 %), et le troisième contact est faiblement lumineux (10 %).
- Tenez la base avec vos mains et ajustez l'angle pour éviter que la lumière ne pénètre dans vos yeux. Veuillez noter que la LED deviendra chaude pendant l'allumage et immédiatement après l'extinction.

Attention!

Température de fonctionnement du produit : 0 ~ 40°C, humidité relative : moins de 98 %.
Température de stockage du produit : -10°C ~ 60°C, humidité relative : moins de 98 %.

Précautions

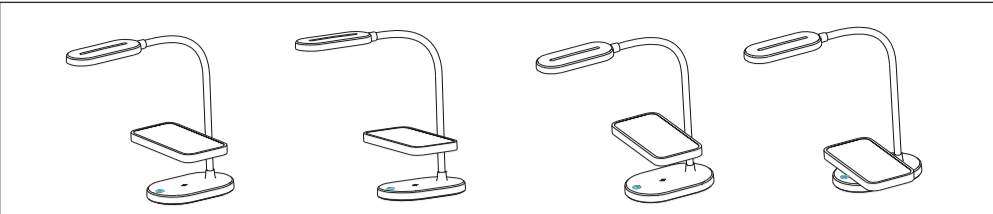
- La lampe est destinée à une utilisation en intérieur uniquement.
- N'utilisez pas la lampe dans un environnement humide.
- N'essayez pas la surface de la lampe avec un détergent acide ou alcalin.
- Veillez débrancher l'adaptateur secteur si vous ne l'utilisez pas pendant une longue période.
- Ne démontez pas le produit et ne le réparez pas vous-même.
- Ne placez pas la lampe à la lumière directe du soleil ou à proximité d'une source de chaleur.
- Ne placez pas la lampe à proximité de matériaux inflammables.
- Ne placez pas la lampe sur une surface inégale ou sur une pente de plus de 6 degrés.
- Ne placez pas la lampe sur des surfaces souples ou inflammables.
- N'insérez pas de pièces métalliques ou de matériaux inflammables dans le petit espace de la lampe.
- Débranchez immédiatement la prise si la lampe émet de la fumée ou une odeur inhabituelle.
- Veillez ne pas toucher la fiche avec les mains mouillées.
- Le fil de sortie de la lampe ne doit pas être noué pendant l'utilisation, il

doit être étiré naturellement.

14. Veuillez ne pas utiliser d'adaptateur de prise multifonctionnel.
15. Si le cordon d'alimentation externe est endommagé, veuillez ne pas utiliser la lampe et contactez le revendeur le plus proche pour la remplacer.

PT LÂMPADA DE MESA DE CARREGADOR SEM FIO LED

MODELO CE: FG-18032



Especificações

- LEDs: 2835LEDx12pcs
- Temperatura da cor LED: 5000k ± 500k
- Fonte de energia: 5V DC 2A
- Potência classificada: 2,5W Carregamento sem fio: 5W
- Lúmen: 160lm
- Classe IP: 20
- Tamanho: W462 X D141X H88 mm
- Peso: 245g

Anotações importantes

- Não agite o abajur e o tubo do cotovelo e ajuste a lâmpada suavemente.
- A fonte de luz desta lâmpada não é substituível. Depois que a fonte de luz precisa ser substituída, toda a lâmpada deve ser substituída.
- Não olhe diretamente para a fonte de luz.

Operações

- Conecte o conector USB à fonte de alimentação USB
- Para ativar a função de iluminação, é necessário colocar a lâmpada de mesa na superfície plana e estável da tabela primeiro, clique e toque no interruptor e desligado: o primeiro contato é completo (100%), o segundo contato é médio brilhante (40%) e o terceiro contato é baixo (10%).
- Segure a base com as mãos e ajuste o ângulo para evitar a luz que entra nos olhos. Observe que o LED ficará quente durante a iluminação e imediatamente após a extinção.

Atenção!

Temperatura de trabalho do produto: 0

~ 40 °C, umidade relativa: menos de 98%.
Temperatura de armazenamento do produto: -10 °C ~ 60 °C, umidade relativa: menos de 98%.

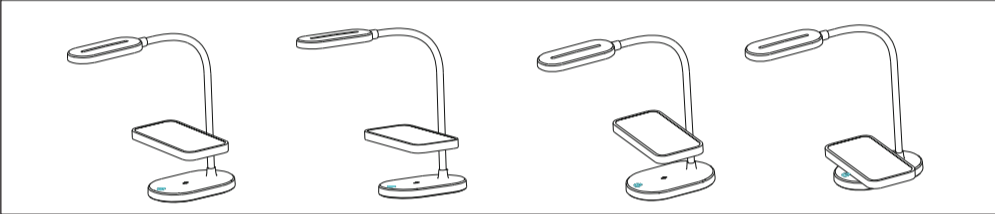
Cuidados

- A lâmpada apenas para uso interno.
- Não use a lâmpada em ambiente húmido.
- Não limpe a superfície da lâmpada com detergente ácido ou alcalino.
- Desconecte o adaptador de energia se não estiver usando por um longo tempo.
- Não desmonte o produto e repare -o sozinho.
- Não coloque a lâmpada sob luz solar direta ou perto de uma fonte de calor.
- Não coloque a lâmpada perto de materiais inflamáveis.
- Não coloque a lâmpada em uma superfície irregular ou em uma inclinação de mais de 6 graus.
- Não coloque a lâmpada em lugares macios ou inflamáveis.
- Não insira pedaços de metal ou materiais inflamáveis na pequena lacuna do iluminário.
- Desconecte o plugue imediatamente se a lâmpada emite fumaça ou um cheiro incomum.
- Por favor, não toque no plugue com as mãos molhadas.
- O fio de saída da lâmpada não deve ser atado durante o uso, ele deve ser esticado naturalmente.
- Por favor, não use adaptador de soquete multifuncional.
- Se o cabo de alimentação externo

estiver danificado, não use a lâmpada e entre em contato com o revendedor próximo para substituição.

HU LED-ES ASZTALI LÁMPA VEZETÉK NÉLKÜLI TÖLTŐVEL

CE-MODELL: FG-18032



Műszaki adatok

- LED-ek: 2835LEDx12pcs
- LED színhőmérséklete: 5000K±500K
- Áramforrás: 5 V DC 2 A
- Névleges teljesítmény: 2,5 W, vezeték nélküli töltés: 5 W
- Fényáram: 160 lm
- IP védeeltség: 20
- Méret: 462 (Sz.) x 141 (Mé.) x 88 (Ma.) mm
- Tömeg: 245 g

Fontos megjegyzések

- Ne rázza a lámpaerőyt és a lámpa beállítását óvatosan végezze.
- A lámpa fényforrása nem cserélhető. Ha a fényforrást cserélni kell, az egész lámpát ki kell cserélni.
- Ne nézzen közvetlenül a fényforrásba.

Használat

- Illesse az USB-csatlakozót az USB-s adapterbe.
- A világítás funkció bekapcsolásához az asztali lámpát először stabil, sík felületre kell helyezni, majd a kapcsoló megérintésével tudja be- és kikapcsolni: Első kapcsoláskor teljes fényerővel (100%), második kapcsoláskor közepes fényerővel (40%), harmadik kapcsoláskor pedig alacsony fényerővel (10%) világít.
- A talpat megfogva és a lámpa szögét megfelelően beállítva elkerülheti, hogy a fény a szemébe világítson. Ne feledje, hogy a LED működés közben, illetve közvetlenül a kikapcsolást követően forró.

Figyelem!

Készülék üzemi hőmérséklete: 0 - 40 °C, relatív páratartalom: kisebb mint 98%.
Készülék tárolási hőmérséklete: -10 °C - 60 °C, relatív páratartalom: kisebb mint 98%.

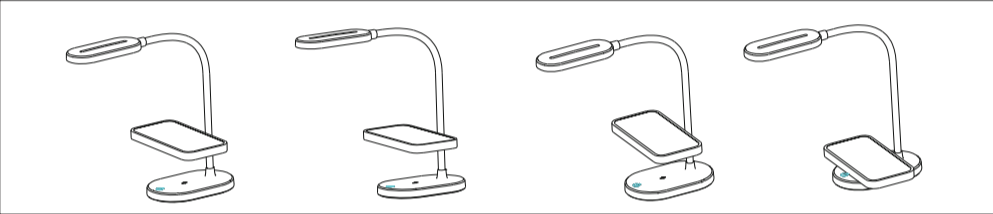
Figyelmeztetés

- A lámpa kizárólag épületen belül használható.
- Párás környezetben ne használja a lámpát.
- A lámpa felületét ne tisztítsa savas vagy lúgos hatású tisztítószerrel.
- Ha hosszabb ideig nem használja a lámpát, csatlakoztassa le a töltőadapterről.
- Ne szerelje szét és ne javítsa a lámpát.
- A lámpát ne tegye ki közvetlen napsütés vagy hőforrás hatásának.
- A lámpát ne használja gyúlékony anyagok közelében.
- A lámpát ne tegye egyenetlen és 6 foknál nagyobb lejtésű felületre.
- A lámpát ne tegye puha és gyúlékony anyagú felületre.
- A lámpatest nyílásába ne tegyen gyúlékony vagy fémből készült anyagot.
- Ha a lámpa füstöt vagy szokatlan szagot bocsát ki, azonnal húzza ki a töltőből.
- Nedves kézzel ne fogja meg a hálózati csatlakozót.
- A lámpa töltőkábelére ne kössön csomót és lazán vezesse.
- Ne használjon többfunkciós hálózati aljzat-adaptert.

15.Ha a hálózati kábel megsérült, ne használja tovább a lámpát és a kábelt szakemberrel cseréltesse ki.

SK STOLOVÁ LED LAMPA S BEZDRŔTOVOU NABÍJAČKOU

MODEL CE: FG-18032



Špecifikácie

- Počet LED diód: 2835LEDx12pcs
- Teplota farby LED: 5000 K ± 500 K
- Zdroj napájania: 5 V DC 2 A
- Menovitý výkon: 2,5 W bezdrôtové nabíjanie: 5 W
- Hodnota lúmenov: 160 lm
- IP ochrana: 20
- Rozmery: Š 462 × H 141 × V 88 mm
- Hmotnosť: 245g

Dôležité upozornenia

- Netraste tienidlom a ohybnou trubicou a lampu nastavujte jemne.
- Svetelný zdroj tejto lampy nie je možné vymeniť. Keď je potrebné vymeniť svetelný zdroj, musíte vymeniť celú lampu.
- Do zdroja svetla sa priamo nepozierajte.

Prevádzka

- Zapojte USB konektor do USB napájacieho zdroja.
- Pre aktiváciu funkcie osvetlenia je potrebné najprv položiť stolnú lampu na rovný a stabilný povrch stola, kliknúť na vypínač a dotknúť sa ho: Prvým dotykom spustíte jasné osvetlenie (100 %), druhým dotykom spustíte stredne jasné osvetlenie (40 %) a tretím dotykom spustíte osvetlenie s nízkym jasom (10 %).
- Držte základňu rukami a nastavte uhol tak, aby vám do očí nesvietilo svetlo. Upozorňujeme, že LED diódy sa počas svietenia a bezprostredne po zhasnutí zahrievajú.

Pozor!

Pracovná teplota výrobku: 0 ~ 40°C, relatívna vlhkosť: menej ako 98 %.
Teplota výrobku pri skladovaní: -10°C ~ 60°C, relatívna vlhkosť: menej ako 98 %.

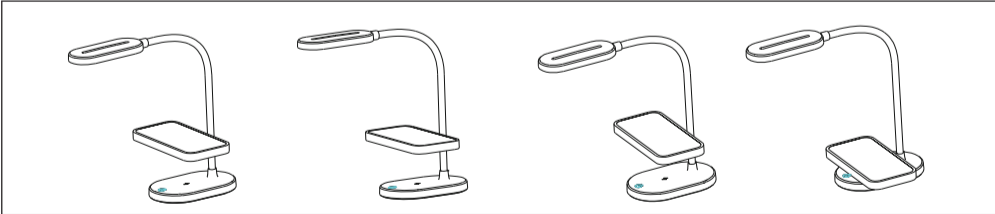
Upozornenia

- Lampa je určená len na použitie v interiéri.
- Lampu nepoužívajte vo vlhkom prostredí.
- Povrch lampy neutierajte pomocou kyslého alebo alkalického čistiaceho prostriedku.
- Ak lampu nebudete dlhší čas používať, odpojte napájací adaptér.
- Výrobok nedemontujte a neopravujte ho svojpomocne.
- Lampu neumiestňujte na priame slnečné svetlo ani do blízkosti zdroja tepla.
- Lampu neumiestňujte do blízkosti horľavých materiálov.
- Lampu neumiestňujte na nerovný povrch alebo na podklad so sklonom väčším ako 6 stupňov.
- Lampu neumiestňujte na makké alebo horľavé miesta.
- Do malej štrbiny svietidla nevkładajte kovové časti alebo horľavé materiály.
- Ak z lampy vychádza dym alebo nezvyčajný zápach, okamžite odpojte napájací kábel.
- Zastrčky sa nedotýkajte mokrymi rukami.
- Výstupný vodič lampy by nemal byť počas používania zauzlený a mal by byť

prirôdzené natiahnutý.
14.Nepoužívajte multifunkčný zásuvkový adaptér.
15.Ak je externý napájací kábel poškodený, lampu nepoužívajte a požiadajte o výmenu najbližšieho predajcu.

SV LED-BORDSLAMPA MED TRÅDLÖS LADDARE

CE-MODELL: FG-18032



Specifikationer

- LED-lampor: 2835LEDx12pcs
- LED-lampans färgtemperatur: 5000K ± 500K
- Strömkälla: 5 VDC/2 A
- Märkeffekt: 2,5 W trådlös laddning: 5 W
- Lumen: 160 lm
- IP-klassificering: 20
- Storlek: 462 x 141 x 88 mm (BxDxH)
- Vikt: 245 g

Viktiga observationer

- Skaka inte lampskärmen eller armens led. Justera lampan försiktigt.
- Ljuskällan för lampan kan inte bytas ut. När ljuskällan behöver bytas ut måste hela lampan bytas ut.
- Titta inte direkt mot ljuskällan.

Användning

- Anslut USB-kontakten till USB-strömkällan.
- För att aktivera belysningen måste bordslampan först placeras på en plan och nivåerad bordsyta. Tryck på strömbrytaren för att tända och släcka den: Den första beröringen tänder med fullständig ljusstyrka (100 %), den andra beröringen med medelstark ljusstyrka (40 %) och den tredje beröringen med svag ljusstyrka (10 %).
- Håll fast basen med en hand och justera vinkeln för att undvika att ljus lyser direkt i ögonen. Observera att LED-lampan är varm medan den är tänd och direkt efter att den har släckts.

Observera!

Produktens driftstemperatur: 0 ~ 40 °C, relativ luftfuktighet: lägre än 98 %.
Produktens förvaringstemperatur: -10 °C ~ 60 °C, relativ luftfuktighet: lägre än 98 %.

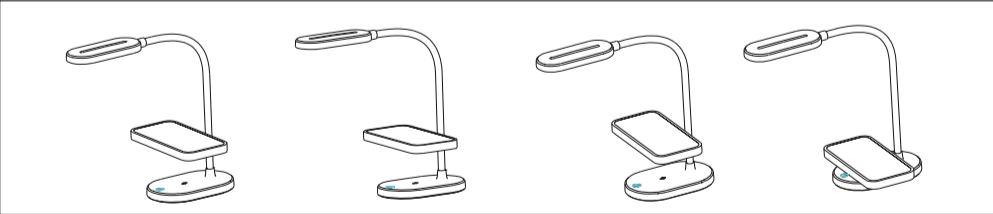
Varningar

- Lampan är endast avsedd för inomhusbruk.
- Använd inte lampan i fuktiga omgivningingar.
- Torka inte av lampans yta med ett korrosivt rengöringsmedel.
- Koppla bort nätadaptern om den inte används under en längre tidsperiod.
- Demontera inte produkten och reparera den inte själv.
- Placera inte lampan i direkt solljus eller nära en värmekälla.
- Placera inte lampan nära brandfarliga material.
- Placera inte lampan på en ojämn yta eller i en lutning som är mer än 6 grader.
- Placera inte lampan på mjuka eller lättantändliga material.
- För inte in metalldelar eller brandfarliga material i lampans öppningar.
- Koppla omedelbart bort kontakten om lampan avger rök eller en ovanlig lukt.
- Rör inte vid kontakten med våta händer.
- Lampans sladd ska inte böjas under användning och bör sträckas ut naturligt.

14.Använd inte ett grenuttag.
15.Om den externa strömsladden är skadad får lampan inte användas. Kontakta även en närliggande återförsäljare för ett utbyte.

CS STOLNÍ LAMPA LED S BEZDRÁTOVOU NABÍJEČKOU

MODEL CE: FG-18032



Technické údaje

- LED: 2835LEDx12pcs
- Teplota barvy LED: 5000K±500K
- Zdroj napájení: 5 V DC 2 A
- Jmenovitý výkon: 2,5 W, bezdrátové nabíjení: 5 W
- Svítivost: 160 lm
- Trída IP: 20
- Rozměry: S462 × H141 × V88 mm
- Hmotnost: 245 g

Důležité poznámky

- Netřeste stínítkem ani stojanem a jemně upravte polohu svítidla.
- Světelný zdroj tohoto svítidla nelze vyměnit. Jakmile bude nutné světelný zdroj vyměnit, musí být vyměněno celé svítidlo.
- Nedívejte se přímo do světelného zdroje.

Obsluha

- Zapojte konektor USB do zdroje napájení USB.
- Pokud chcete zapnout funkci svícení, je nezbytné nejprve umístit stolní lampu na rovný a pevný povrch stolu a dotykem vypínače ji zapnout: První dotyk rozsvítí svítidlo na maximální jas (100 %), druhý dotyk na střední jas (40 %) a třetí dotyk na nízký jas (10 %).
- Uchopte základnu rukama a natočte svítidlo tak, aby nesvietilo do očí. Poznámka: LED svítidlo bude během svícení a chvíli po zhasnutí horké.

Pozor!

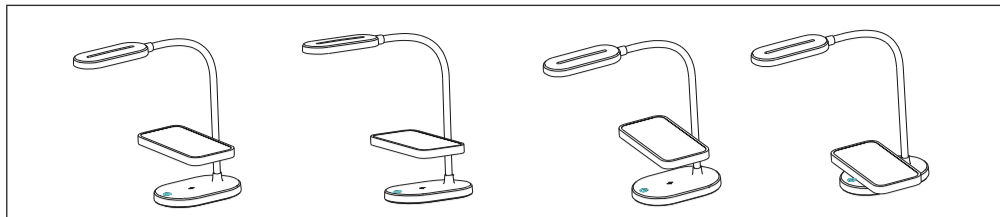
Pracovní teplota výrobku: 0 ~ 40 °C,

relativní vlhkosť: méně než 98 %.
Skladovací teplota výrobku: -10 °C ~ 60 °C, relativní vlhkosť: méně než 98 %.

Upozornění

- Svítidlo je určeno jen pro vnitřní prostory.
- Nepoužívejte svítidlo ve vlhkém prostředí.
- Neotírejte povrch svítidla kyselým ani alkalickým čisticím prostředkem.
- Pokud nebudete svítidlo delší dobu používat, odpojte napájecí adaptér.
- Nerozebírejte produkt a neopravujte jej svépomocí.
- Neumístujte svítidlo na přímé sluneční světlo ani do blízkosti zdrojů tepla.
- Neumístujte svítidlo do blízkosti hořlavých materiálů.
- Neumístujte svítidlo na nerovné povrchy nebo do náklonu více než 6 stupňů.
- Neumístujte svítidlo na měkká místa nebo místa s výskytem hořlavých materiálů.
- Nevkládejte kovové předměty ani hořlavé materiály do malých otvorů svítidla.
- Pokud bude svítidlo vydávat kouř nebo neobvyklý zápach, okamžitě jej odpojte od napájení.
- Nedotýkejte se zástrčky mokřýma rukama.
- Přívodní kabel svítidla by neměl být během používání zauzlován, měl by být přirozeně natažen.
- Nepoužívejte vícefunkční zásuvkový

adaptér.
15.Pokud je přívodní kabel poškozen, nepoužívejte svítidlo a požádejte nejblížejšího dodavatele o náhradu.



Προδιαγραφές

- 1.LED: 2835LEDx12pcs
- 2.Θερμοκρασία χρώματος LED: 5000K±500K
- 3.Πηγή τροφοδοσίας: 5 V DC 2 A
- 4.Ονομαστική ισχύς:2,5W Ασύρματη φόρτιση:5W
- 5.Lumen:160lm
- 6.Κατηγορία IP: 20
- 7.Μέγεθος: Π462 x Β141x Υ88 mm
- 8.Βάρος: 245g

Σημαντικές σημειώσεις

- Μην ανακινείτε το σκίαστρο και τον αρθρωτό βραχίονα και προσαρμόστε το φωτιστικό απαλά.
- Η πηγή φωτός αυτού του φωτιστικού δεν μπορεί να αντικατασταθεί. Εάν πρέπει να αντικατασταθεί η πηγή φωτός, θα πρέπει να αντικατασταθεί ολόκληρο το φωτιστικό.
- Μην κοιτάζετε απευθείας την πηγή φωτός.

Λειτουργίες

- 1.Συνδέστε το βύσμα USB στην παροχή ρεύματος USB.
- 2.Για να ενεργοποιήσετε τη λειτουργία φωτισμού, είναι απαραίτητο να τοποθετήσετε πρώτα το επιτραπέζιο φωτιστικό σε επίπεδη και σταθερή επιφάνεια και να αγγίξετε τον διακόπτη για να το ενεργοποιήσετε και να το απενεργοποιήσετε: Το πρώτο άγγιγμα ενεργοποιεί την πλήρη φωτεινότητα (100%), το δεύτερο άγγιγμα ενεργοποιεί τη μεσαία φωτεινότητα (40%) και το τρίτο άγγιγμα ενεργοποιεί τη χαμηλή φωτεινότητα (10%).

3.Κρατήστε τη βάση με τα χέρια σας και ρυθμίστε τη γωνία ώστε να μην εισέρχεται φως στα μάτια σας. Λάβετε υπόψη ότι η λυχνία LED θερμαίνεται κατά τη διάρκεια της λειτουργίας και παραμένει θερμή αμέσως μετά την απενεργοποίηση.

Προσοχή!

Θερμοκρασία λειτουργίας του προϊόντος: 0 ~ 40°C, σχετική υγρασία: λιγότερο από 98%.

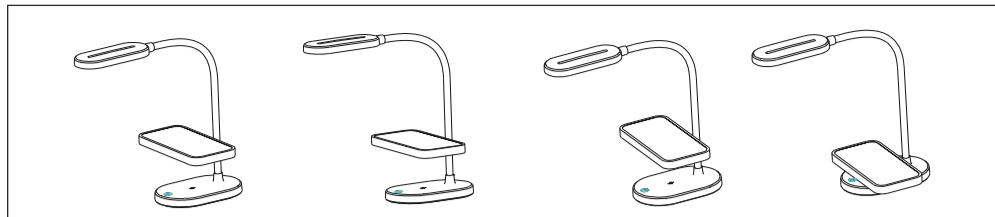
Θερμοκρασία αποθήκευσης του προϊόντος: -10°C ~ 60°C, σχετική υγρασία: λιγότερο από 98%.

Προφυλάξεις

- 1.Το φωτιστικό προορίζεται μόνο για χρήση σε εσωτερικούς χώρους.
- 2.Μην χρησιμοποιείτε το φωτιστικό σε υγρό περιβάλλον.
- 3.Μην σκουπίζετε την επιφάνεια του φωτιστικού με όξινο ή αλκαλικό απορρυπαντικό.
- 4.Αποσυνδέστε τον προσαρμογέα ρεύματος από την πρίζα εάν δεν πρόκειται να τον χρησιμοποιήσετε για μεγάλο χρονικό διάστημα.
- 5.Μην αποσυναρμολογείτε το προϊόν και μην το επισκευάζετε μόνοι σας.
- 6.Μην τοποθετείτε το φωτιστικό σε άμεσο ηλιακό φως ή κοντά σε πηγές θερμότητας.
- 7.Μην τοποθετείτε το φωτιστικό κοντά σε εύφλεκτα υλικά.
- 8.Μην τοποθετείτε το φωτιστικό σε ανώμαλη επιφάνεια ή σε κλίση μεγαλύτερη από 6 μοίρες.
- 9.Μην τοποθετείτε το φωτιστικό σε μαλακά ή εύφλεκτα σημεία.
- 10.Μην τοποθετείτε μεταλλικά κομμάτια ή εύφλεκτα υλικά στο μικρό

διάκενο του φωτιστικού.

- 11.Αποσυνδέστε αμέσως το βύσμα τροφοδοσίας εάν το φωτιστικό εκπέμπει καπνό ή ασυνήθιστη οσμή.
- 12.Μην αγγίζετε το βύσμα με βρεγμένα χέρια.
- 13.Το καλώδιο εξόδου του φωτιστικού δεν πρέπει να τσακίζει κατά τη χρήση.
- 14.Μην χρησιμοποιείτε πολύπριζα.
- 15.Εάν το εξωτερικό καλώδιο τροφοδοσίας έχει υποστεί ζημιά, μην χρησιμοποιείτε το φωτιστικό και επικοινωνήστε με τον τοπικό αντιπρόσωπο για αντικατάσταση.



Specificații

- 1.LED-uri:2835LEDx12pcs
- 2.Temperatură de culoare a LED-ului:5000 K±500 K
- 3.Sursă de alimentare: 5 V c.c. 2 A
- 4.Putere nominală: 2,5 W încărcare wireless:5 W
- 5.Lumeni: 160 lm
- 6.Clasa IP: 20
- 7.Dimensiuni: l 462 x A 141 x H 88 mm
- 8.Greutate: 245 g

Note importante

- Nu scuturați abajurul sau brațul flexibil și ajustați lampa cu delicatețe.
- Sursa de lumină a lămpii nu este înlocuibilă. De îndată ce sursa de lumină va trebui înlocuită, se va înlocui întreaga lampă.
- Nu priviți direct în sursa de lumină.

Operațiuni

- 1.Introduceți conectorul USB în sursa de alimentare USB.
- 2.Pentru iluminat, este necesar să așezați mai întâi lampa de birou pe o suprafață de birou dreaptă și stabilă, apoi să o aprindeți și să o stingeți tactil: La prima atingere luminozitatea este totală (100%), la a doua atingere luminozitatea este medie (40%), iar la a treia atingere luminozitatea este redusă (10%).
- 3.Țineți de suport cu mâinile și ajustați unghiul pentru a evita pătrunderea luminii direct în ochi. Rețineți că LED-ul va fi fierbinte în timpul iluminatului și imediat după stingere.

Atenție!

Temperatură de regim a produsului: 0 ~ 40 °C, umiditate relativă: mai mică de 98%.

Temperatură de depozitare a produsului: -10 °C ~ 60 °C, umiditate relativă: mai mică de 98%.

Atenție

- 1.Lampa este destinată exclusiv utilizării în încăperi.
- 2.Nu folosiți aparatul într-un mediu umed.
- 3.Nu ștergeți suprafața lămpii cu un detergent acid sau alcalin.
- 4.Scoateți adaptorul de alimentare din priză dacă urmează să nu fie utilizat un timp îndelungat.
- 5.Nu dezasamblați produsul și nu-l reparați singur.
- 6.Nu amplasați lampa în lumina directă a soarelui sau în apropierea unei surse de căldură.
- 7.Nu amplasați lampa aproape de materiale ușor inflamabile.
- 8.Nu amplasați lampa pe o suprafață neregulată sau cu o înclinație mai mare de 6 grade.
- 9.Nu amplasați lampa în locuri moi sau inflamabile.
- 10.Nu introduceți piese metalice sau materiale inflamabile în golul mic al corpului de iluminat.
- 11.Scoateți ștecărul imediat din priză dacă lampa emană fum sau un miros neobișnuit.
- 12.Nu atingeți ștecărul cu mâinile ude.
- 13.Firul de ieșire al lămpii nu trebuie să fie înnodat în timpul utilizării și trebuie să fie întins natural.
- 14.Nu utilizați un adaptor de priză multifuncțională.
- 15.Dacă cablul de alimentare extern este deteriorat, nu utilizați lampa și contactați comerciantul din apropiere pentru înlocuire.

