


## EN LED night light with dual USB charger instruction manual

### Specifications

Model	FG-25014
LED quantity	7pcs
LED color temperature	3000K
Power source	220-240V ~ 50/60Hz
USB output	DC 5V, 2.1A
Power	Night light 0.4W, USB charger: 10.5W
Protection class	II
Weight	100g

### Features

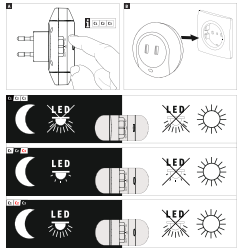
1. Stylish design.
2. It includes 2 USB fast charger ports.
3. LED night light with switch, easy to use.
4. Suitable for indoor decoration and uses anywhere at home, stairway corridor, entrances, basement, kitchen, bathroom, bedroom, etc.



### Instructions

1. Plug in the light to any AC outlet.
2. Set the mode to "AUTO" to use the lamp as a night light.
3. Set the mode to "ON" to use as continuous light on.
4. Set the mode to "OFF" to turn off the light.

PC fireproof material  
Frosted lampshade  
Fine copper USB port



### Attention!

Product working temperature: -10°C~40°C, relative humidity: less than 98%.  
Product storage temperature: -10°C~60°C, relative humidity: less than 98%.

## CAUTIONS

1. DO NOT IMMERSE THE NIGHT LIGHT INTO WATER OR USE IT IN WET CONDITION.
2. DO NOT DISASSEMBLE IT BY YOURSELF.
3. BEWARE OF THE ELECTRICITY & ELECTRONICS PARTS, IT IS NOT A TOY.
4. DO NOT COVER IT TO AVOID ANY DANGER.
5. THE LIGHT SOURCE OF THIS DEVICE IS NOT REPLACEABLE; WHEN THE LIGHT SOURCE REACHES ITS END OF LIFE, THE WHOLE DEVICE SHALL BE REPLACED.
6. DO NOT LOOK AT THE LIGHT SOURCE DIRECTLY.

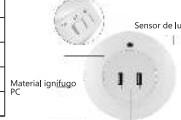
## ES Manual de instrucciones de la luz de noche LED con doble cargador USB

### Especificaciones

Modelo	FG-25014
Cantidad de LED	7 uds.
Temperatura de color del LED	3000 K
Fuente de alimentación	220-240 V ~ 50/60 Hz
Salida USB	CC 5 V, 2.1 A
Potencia	Luz nocturna 0,4 W, cargador USB: 10,5 W
Clase de protección	II
Peso	100 g

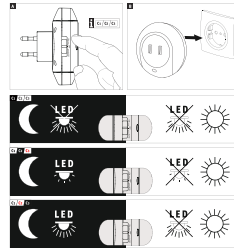
### Características

1. Diseño elegante.
2. 2 puertos USB de carga rápida.
3. Luz de noche LED con interruptor, fácil de usar.
4. Perfecta para la decoración de interiores y para utilizarla en cualquier parte de la casa como en el pasillo de la escalera, la entrada, el sótano, la cocina, el baño, el dormitorio, etc.



### Funcionamiento

1. Conecte el cable de alimentación USB al adaptador de CC de 5 V y luego enciéndalo.
2. Ajuste el modo a "AUTO" para que funcione con el sensor de movimiento.
3. Ajuste el modo a "ON" para mantenerla encendida de forma continua.
4. Ajuste el modo a "OFF" para apagar la luz.



### ¡Atención!

Temperatura de funcionamiento del producto: entre -10°C y 40 °C, humedad relativa: menos del 98 %.  
Temperatura de almacenamiento del producto: entre -10 °C y 60 °C, humedad relativa: menos del 98 %.

## PRECAUCIONES

1. NO SUMERJA LA LUZ DE NOCHE EN AGUA NI LA UTILICE EN AMBIENTES HÚMEDOS.
2. NO LA DESMONTE USTED MISMO.
3. TENGA CUIDADO CON LA ELECTRICIDAD Y LAS PIEZAS ELECTRÓNICAS, NO ES UN JUGUETE.
4. NO LA CUBRA PARA EVITAR PELIGROS.
5. LA FUENTE DE LUZ DE ESTA LUMINARIA NO ES REEMPLAZABLE; CUANDO LLEGUE AL FINAL DE SU VIDA ÚTIL, DEBERÁ REEMPLAZAR TODA LA LÁMPARA.
6. NO MIRE DIRECTAMENTE A LA FUENTE DE LUZ.

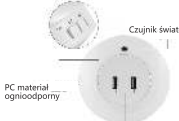
## PL Lampka nocna LED z podwójną ładowarką USB – instrukcja obsługi

### Specyfikacja

Model	FG-25014
Ilość diod LED	7 szt.
Temperatura barwowa LED	3000 K
Źródło zasilania	220-240 V ~ 50/60 Hz
Wyjście USB	DC 5 V, 2.1 A
Moc	Lampka nocna 0.4 W, ładowarka USB: 10.5 W
Klasa ochrony	II
Waga	100 g

### Funkcje

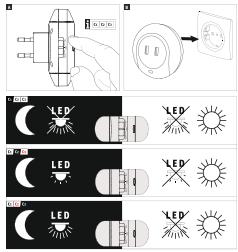
1. Styłowy design.
2. 2 porty szybkiej ładowarki USB.
3. Lampka nocna LED z przełącznikiem, łatwa w użyciu.
4. Nadaje się do dekoracji wnętrz i zastosowania w dowolnym miejscu w domu: korytarz, klatka schodowa, wejście, piwnica, kuchnia, szafka, łazienka, sypialnia itp.



### Obsługa

1. Podłącz kabel zasilający USB do zasilacza DC 5 V, a następnie włącz.
2. Ustaw tryb na "AUTO", aby ustawić jako światło z czujnikiem ruchu.
3. Ustaw tryb na "ON", aby ustawić jako światło ciągłe.
4. Ustaw tryb na "OFF", aby wyłączyć światło.

PC material ognioodporny  
Abatur  
Port USB z miedzi wysokiej jakości



### Uwaga!

Temperatura pracy produktu: -10°C~40°C, wilgotność względna: mniej niż 98%.  
Temperatura przechowywania produktu: -10°C~60°C, wilgotność względna: mniej niż 98%.

## OSTRZEŻENIE

1. NIE NALEŻY ZANURZAĆ LAMPKI NOCNEJ W WODZIE ANI UŻYWAĆ JEJ W WILGOTNYM ŚRODOWISKU.
2. NIE NALEŻY DEMONTOWAĆ PRODUKTU SAMODZIELNIE.
3. UWAGAĆ NA CZĘŚCI ELEKTRYCZNE I ELEKTRONICZNE, TO NIE JEST ZABAWKA.
4. NIE PRZYKRYWAĆ LAMPKI, ABY NIE NARAŻAĆ SIĘ NA NIĘBEZPIECZEŃSTWO.
5. ŹRÓDŁO ŚWIATŁA W TEJ OPRAWIE NIE JEST WYMIENNE; GDY ŹRÓDŁO ŚWIATŁA OSIĄGNIJE KRES ŻYWOTNOŚCI, NALEŻY WYMIENIĆ CAŁĄ OPRAWĘ.
6. NIE NALEŻY PATRZEĆ BEZPOŚREDNIO NA ŹRÓDŁO ŚWIATŁA.

## IT Luce notturna a LED con doppio caricatore USB Manuale di istruzioni

### Specifiche Tecniche

Modello	FG-25014
Quantità di LED	7pezzi
Temperatura del colore LED	3000K
Tensione di ingresso e frequenza	220-240V ~ 50/60Hz
Uscita USB	DC 5V, 2.1A
Potenza	Luce notturna 0,4W, caricatore USB: 10,5W
Classe di protezione	II
Peso	100g

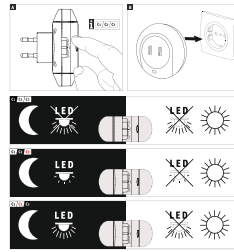
### Caratteristiche

1. Design elegante e alla moda.
2. Comprende 2 ingressi USB di ricarica rapida.
3. Luce notturna a LED con interruttore, facile da usare.
4. Si adatta perfettamente a tutti gli stili di decorazione domestica ed è utilizzabile in tutti gli spazi come: corridoi, scale, ingressi, seminterrati, cucina, armadietti, bagno, camera da letto, ecc.



### Istruzioni per l'uso

1. Collegare la luce a qualsiasi presa CA.
2. Impostare la modalità su "AUTO" per utilizzare la lampada come luce notturna.
3. Impostare la modalità su "ON" per utilizzare la lampada come luce continua.
4. Impostare la modalità su "OFF" per spegnere la lampada.



### Attenzione!

Temperatura di funzionamento del prodotto: -10°C~40°C, umidità relativa: inferiore al 98%.  
Temperatura di conservazione del prodotto: -10°C~60°C, umidità relativa: inferiore al 98%.

## AVVERTENZE

1. NON IMMERGERE LA LAMPADA NELL'ACQUA E NON UTILIZZARLA IN CONDIZIONI DI UMIDITÀ.
2. NON SMONTARE QUESTO PRODOTTO DA SOLI.
3. FARE ATTENZIONE ALLE PARTI ELETTRICHE ED ELETTRONICHE, QUESTO PRODOTTO NON È UN GIOCATTOLO.
4. NON COPRIRE QUESTO DISPOSITIVO PER EVITARE DI CREARE SITUAZIONI DI PERICOLO.
5. LA SORGENTE LUMINOSA DI QUESTO APPARECCHIO NON È SOSTITUIBILE; QUANDO LA SORGENTE LUMINOSA RAGGIUNGE LA FINE DEL SUO CICLO DI VITA, L'INTERO APPARECCHIO DEVE ESSERE SOSTITUITO.
6. NON GUARDARE DIRETTAMENTE LA FONTE DI LUCE.

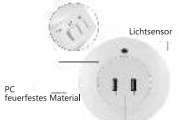
## DE LED-Nachtlicht mit doppeltem USB-Ladegerät Gebrauchsanweisung

### Spezifikationen

Modell	FG-25014
LED-Menge	7 Stück
LED-Farbttemperatur	3000 K
Stromquelle	220-240 V ~ 50/60Hz
USB-Ausgang	DC 5V, 2.1 A
Strom	Nachtlicht 0.4 W, USB-Ladegerät: 10.5 W
Schutzklasse	II
Gewicht	100 g

### Eigenschaften

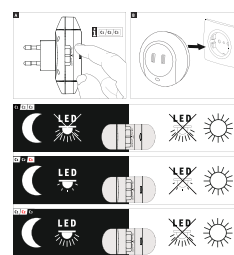
1. Elegantes Design.
2. 2x USB-Schnellladenschlüsse.
3. Das LED-Nachtlicht mit Schalter, einfach zu bedienen.
4. Geeignet für die Innendekoration und den Einsatz überall zu Hause, im Treppenhaus, im Eingangsbereich, im Keller, in der Küche, im Bad, im Schlafzimmer usw.



### Operation

1. Schließen Sie die Leuchte an eine beliebige Netzsteckdose an.
2. Stellen Sie den Modus auf „AUTO“, um als Nachtlicht zu arbeiten.
3. Stellen Sie den Modus auf „ON“, um das Licht als Dauerlicht zu verwenden.
4. Stellen Sie den Modus auf „OFF“, um das Licht auszuschalten.

PC feuerfestes Material  
Mattierter Lampenschirm  
USB-Anschluss aus feinem Kupfer



### Achtung!

Arbeitstemperatur des Produkts: -10°C~40°C, relative Luftfeuchtigkeit: weniger als 98%.  
Produktlagerungstemperatur: -10°C~60°C, relative Luftfeuchtigkeit: weniger als 98%.



2 A Strom für einen Anschluss beim Laden eines einzelnen Geräts.  
1 A Strom für jeden USB-Anschluss beim Laden von zwei Geräten.

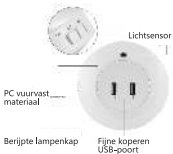
## NL LED-nachtlampje met dubbele USB-oplader - handleiding

### Specificaties

Model	FG-25014
LED hoeveelheid:	7st
LED kleurtemperatuur	3000K
Energiebron	220-240V ~ 50/60Hz
USB-uitgang	DC 5V, 2.1A
Vermogen	Nachtlampje 0,4 W, USB-oplader: 10,5 W
Beschermingsklasse	II
Gewicht	100g

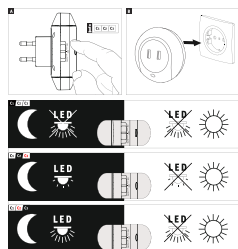
### Kenmerken

1. Stijlvol ontwerp.
2. 2x USB-sneloeladerpoorten.
3. LED-nachtlampje met schakelaar, gemakkelijk te gebruiken.
4. Geschikt voor binnendecoratie in huis, trapgang, ingang, keuker, keuken, badkamer, slaapkamer, enz.



### Bediening

1. Steek de stekker in een willekeurig stopcontact.
2. Stel de modus in op "AUTO" zodat het als een nachtlampje werkt.
3. Stel de modus in op "ON" om te gebruiken als continu licht.
4. Stel de modus in op "OFF" om het licht uit te schakelen.



### Let op!

Werktemperatuur van het product: -10°C ~ 40°C, relatieve vochtigheid: minder dan 98%. Opslagtemperatuur van het product: -10°C ~ 60°C, relatieve vochtigheid: minder dan 98%.

## WAARSCHUWINGEN

1. DOMPEL HET NACHTLAMPJE NIET ONDER IN WATER EN GEBRUIK HET NIET IN EEN NATTE OMGEVING.
2. HAAL HET NIET ZELF UIT ELKAAR.
3. PAS OP VOOR DE ELEKTRISCHE EN ELEKTRONISCHE ONDERDELEN, HET IS GEEN SPEELGOED.
4. DEK HET NIET AF OM UIT DE MOGELIJKHEID VAN GEVAAR TE BLIJVEN.
5. DE LICHTBRON VAN DEZE ARMATUUR IS NIET TE VERVANGEN; WANNEER DE LICHTBRON HET EINDE VAN ZIJN LEVENSDUUR HEeft BEREIKT, MOET DE GEHELE ARMATUUR VERVANGEN WORDEN.
6. KJK NIET RECHTSTREEKS IN DE LICHTBRON.

## PT Luz noturna LED com manual de instruções do carregador USB duplo

### Especificações

Modelo	FG-25014
quantidade de LED	7pcs
Temperatura de cor do LED	3000K
Fonte de energia	220-240V ~ 50/60Hz
Saída USB	DC 5V, 2.1A
Poder	Luz de noite 0.4W, carregador USB: 10.5W
Aula de proteção	II
Peso	100g

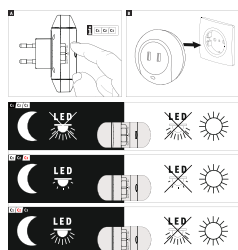
### Recursos

1. Design elegante.
2. 2 portas de carregador rápido USB.
3. A luz noturna LED com interruptor, fácil de usar.
4. Adequado para decoração de interiores e uso em qualquer lugar em casa, corredor de escada, entradas, porão, cozinha, banheiro, quarto, etc.



### Operação

1. Conecte a luz a qualquer tomada CA.
2. Ajuste o modo para "AUTO" para operar como luz noturna.
3. Defina o modo para "ON" para usar como luz contínua.
4. Defina o modo para "OFF" para desligar a luz.



### Atenção!

Temperatura de trabalho do produto: -10°C ~ 40°C, humidade relativa: menos de 98%. Temperatura de armazenamento do produto: -10°C ~ 60°C, humidade relativa: menos de 98%.

## CUIDADOS

1. NÃO MERGULHE A LUZ NOTURNA NA ÁGUA NEM A USE EM CONDIÇÕES ÚMIDAS.
2. NÃO O DESMONTE SOZINHO.
3. CUIDADO COM AS PEÇAS ELÉTRICAS E ELETRÔNICAS, NÃO É UM BRINQUEDO.
4. NÃO O CUBRA PARA FICAR FORA DA POSSIBILIDADE DE PERIGO.
5. A FONTE DE LUZ DESTA LUMINÁRIA NÃO É SUBSTITUÍVEL; QUANDO A FONTE DE LUZ ATINGIR O FIM DE SUA VIDA ÚTIL, TODA A LUMINÁRIA DEVERÁ SER SUBSTITUÍDA.
6. NÃO OLHE DIRETAMENTE PARA A FONTE DE LUZ.

## DE

## VORSICHTSMAßNAHMEN

1. TAUCHEN SIE DAS NACHTLICHT NICHT IN WASSER EIN UND VERWENDEN SIE ES NICHT IN NASSEM ZUSTAND.
2. DEMONTIEREN SIE ES NICHT SELBST.
3. ACHTEN SIE AUF DIE ELEKTRISCHEN UND ELEKTRONISCHEN TEILE, ES IST KEIN SPIELZEUG.
4. DECKEN SIE SIE NICHT AB, UM SICH VOR MÖGLICHEN GEFAHREN ZU SCHÜTZEN.
5. DIE LICHTQUELLE DIESER LEUCHTE IST NICHT AUSTAUSCHBAR; WENN DIE LICHTQUELLE DAS ENDE IHRER LEBENSDAUER ERREICHT, MUSS DIE GESAMTE LEUCHTE ERSETZT WERDEN.
6. SCHAUEN SIE NICHT DIREKT IN DIE LICHTQUELLE.

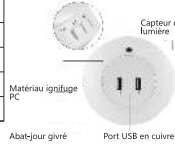
## FR Guide d'utilisation veilleuse LED avec double chargeur USB

### Caractéristiques

Modèle	FG-25014
Quantité de LED	7
Température de couleur LED	3000K
Source d'énergie	220-240V ~ 50/60Hz
Sortie USB	DC 5V, 2.1A
Puissance	Veilleuse: 0.4W, chargeur USB: 10.5W
Classe de protection	II
Poids	100g

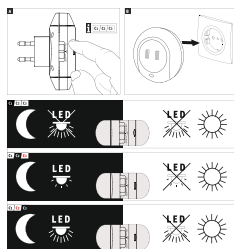
### Spécificités

1. Conception élégante.
2. 2 ports de chargement rapide USB.
3. Veilleuse LED avec interrupteur facile à utiliser.
4. Idéale dans toute type de décoration et pour une utilisation partout dans la maison : couloir, escalier, entrée, sous-sol, cuisine, armoire, salle de bain, chambre, etc.



### Fonctionnement

1. Branchez la lumière sur n'importe quelle prise secteur.
2. Réglez le mode sur « AUTO » pour fonctionner comme une veilleuse.
3. Réglez le mode sur « ON » pour l'utiliser comme lumière allumée en continu.
4. Réglez le mode sur « OFF » pour éteindre la lumière.



### Attention!

Température de fonctionnement du produit : -10°C ~ 40°C, humidité relative : moins de 98%. Température de stockage du produit : -10°C ~ 60°C, humidité relative : moins de 98%

## PRÉCAUTIONS

1. NE PLONGEZ PAS LA VEILLEUSE DANS L'EAU ET NE L'UTILISEZ PAS DANS DES ENVIRONNEMENTS HUMIDES.
2. NE LA DÉMONTÉZ PAS VOUS-MÊME.
3. MÉFIEZ-VOUS DES PIÈCES ÉLECTRIQUES ET ÉLECTRONIQUES, CE N'EST PAS UN JOUET.
4. NE LA COUVREZ PAS POUR ÉVITER TOUT DANGER.
5. LA SOURCE LUMINEUSE DE CE LUMINAIRE N'EST PAS REMPLAÇABLE. LORSQUE LA SOURCE LUMINEUSE ATTEINT SA FIN DE VIE, L'ENSEMBLE DU LUMINAIRE DOIT ÊTRE REMPLACÉ.
6. NE REGARDEZ PAS DIRECTEMENT LA SOURCE LUMINEUSE.

## HU Két USB-töltős LED-es éjszakai világítás használati útmutatója

### Műszaki adatok

Típus	FG-25014
LED-ek száma	7pcs
LED színhőmérséklete	3000 K
Áramforrás:	220-240 V AC, 50/60 Hz
USB-kimenet	5 V DC, 2,1 A
Hálózati áramellátás	Éjszakai világítás, 0,4 W, USB-töltő: 10,5 W
Védelmi osztály	II
Tömeg	100 g

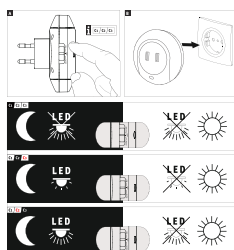
### Jellemzők

1. Stílusos kialakítás.
2. 2 gyorsított USB-csatlakozóval.
3. Egyszerűen használható kapcsolós LED-es éjszakai világítás.
4. Belső dekorációra alkalmas otthon, lépcsőn, folyosón, bejártnál, alagsorban, konyhában, fürdőszobában, hálószobában stb.



### Utasítások

1. Csatlakoztassa a lámpát bármelyik hálózati aljzatra.
2. Az éjszakai üzemi módhoz a lámpát az AUTO állásba kell kapcsolni.
3. Az KI állásba kapcsolva a lámpa folyamatosan világít.
4. Az BE állásba kapcsolva a lámpa kikapcsolódik.



### Figyelem!

Készülék üzemi hőmérséklete: -10°C ~ 40°C, relatív páratartalom: kisebb mint 98%. Készülék tárolási hőmérséklete: -10°C ~ 60°C, relatív páratartalom: kisebb mint 98%.

## FIGYELMEZTETÉS:

1. AZ ÉJSZAKAI VILÁGÍTÁST NE MERÍTSE VÍZBE ÉS NE HASZNÁLJA NEDVES KÖRNYEZETBEN.
2. NE SZERELJE SZÉT A KÉSZÜLÉKET.
3. ÜGYELJEN AZ ELEKTROMOS ÉS ELEKTRONIKUS ALKATRÉSZEKRE, A KÉSZÜLÉK NEM JÁTÉK.
4. A VESZÉLYEK MEGELŐZÉSE ÉRDEKÉBEN NE TAKARJA LE A LÁMPÁT.
5. A KÉSZÜLÉK FÉNYFORRÁSA NEM CSERÉLHETŐ; HA A FÉNYFORRÁS ELÉRTÉ AZ ÉLETTARTAMA VÉGÉT, A TELJES KÉSZÜLÉKET KI KELL CSERÉLNI.
6. NE NÉZZEN KÖZVETLENÜL A FÉNYFORRÁSBA.



ITALIA MARKET SRL  
VIA DELLE INDUSTRIE, 9/1  
20883 MEZZAGO(MB), ITALIA  
P.IVA: IT10502730962  
HTTP://WWW.AIGOSTAR.COM  
MADE IN CHINA