




INSTRUCTION MANUAL

FLOOR FAN



MODEL **330100QRS**

PLEASE READ THIS MANUAL CAREFULLY BEFORE OPERATING THE APPLIANCE AND RETAIN IT FOR FUTURE REFERENCE

CONTENTS

EN 01-04

ES 05-08

PL 09-12

IT 13-16

DE 17-20

NL 21-24

FR 25-28

PT 29-32

IMPORTANT SAFETY INSTRUCTIONS =

1. Please read these instructions fully before operating the appliance.
2. To avoid electric shock, do not immerse the appliance, its plug or power cord in water or any other liquid.
3. This appliance can be used by children aged 8 years and above and persons with reduced physical, sensory or mental capabilities or lack of experience and knowledge if they are supervised or have been fully instructed on the safe use of the appliance and any hazards involved. Children should not be permitted to play with the appliance.
4. Always disconnect the power plug when the fan is not in use, when moving it from one location to another, and before cleaning or performing any maintenance. When disconnecting, hold the plug and pull it directly from the outlet. Never pull by the cord.
5. Do not place the fan or any part of it near open flames, cooking appliances, or other heating devices.
6. Avoid contact with the guard while the fan is in operation.

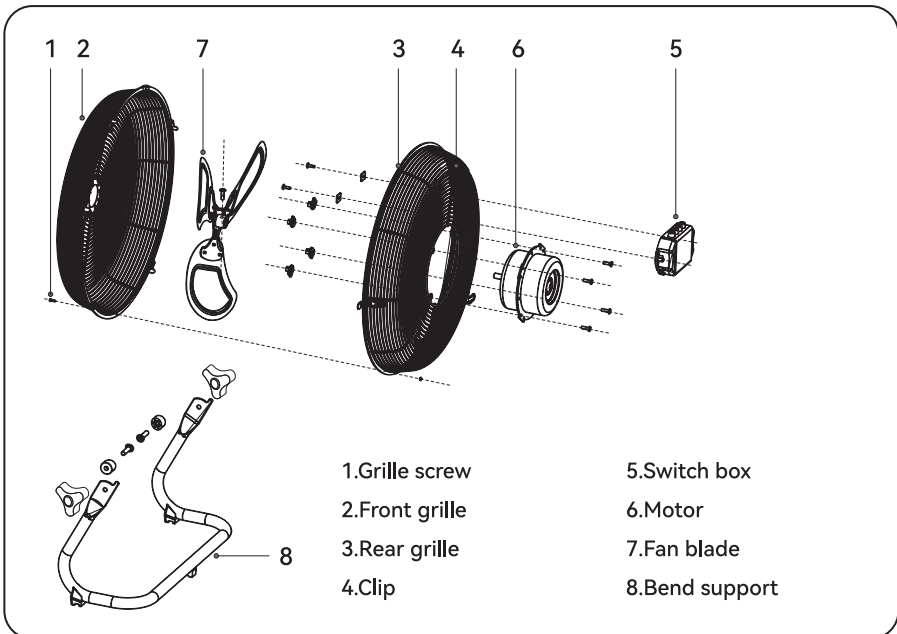
7. Always use the fan on a dry, level surface.
8. Do not install the fan on a wall or suspended ceiling.
9. Do not operate the fan if the guard is not properly installed in place.
10. Do not let the power cord hang over the edge of a table or counter, or let it come into contact with any hot surfaces.
11. If the power cord or any component of the appliance is damaged, it must be replaced with a special cord or components supplied by the manufacturer or a similarly qualified person.
12. Make sure the appliance is power off before removing the protective guard.

Features:

- The stylish, modern high-velocity fan delivers more powerful airflow than conventional plastic fans.
- Draws in air from the floor and circulates it throughout the room, keeping the space cool and well-ventilated.
- Place the fan near a window to help expel hot, stagnant indoor air while drawing in fresh outdoor air.

- Features an adjustable tilt function for versatile use.
- Offers three adjustable speed settings to choose from.

PRODUCT OVERVIEW



TECHNICAL SPECIFICATIONS

Model No.	330100QRS (FE-35)
Voltage	220-240 V~
Power	60W
Frequency	50Hz

OPERATING INSTRUCTIONS

- 1.Ensure that the voltage used matches the indicated voltage requirements.
- 2.Select the desired speed setting: 0 (Off), 1 (Low), 2 (Medium), or 3 (High).
- 3.The tilt function can be adjusted to your preferred angle. Please ensure the fan is powered off before making any adjustments.
- 4.Never touch the fan blades with your hands or any object.

CLEANING AND MAINTENANCE

- Disconnect the power cord from the electrical outlet. Carefully remove the front grille and fan blades. Use a soft cloth dampened with a small amount of mild soap to clean any grease or marks. Wipe the surfaces with a dry cloth to dry. Do not use polish or any abrasive liquids that could damage the paint, metal, or plastic components. Before use, ensure the blades are correctly repositioned and the grille screw is securely fastened.

DISPOSAL



This marking indicates that this product should not be disposed with other household wastes. To prevent possible harm to the environment or human health from uncontrolled waste disposal, recycle it responsibly to promote the sustainable reuse of material resources. To return your used device, please use the return and collection systems or contact the retailer where the product was purchased. They can take this product for environmental safe recycling.

WARRANTY: Consumer, who have purchased the product from a distributor in Europe, enjoy the relevant legal rights under the Code of Consumer Rights. Professional clients can benefit from the guarantee provided by the Civil Code.

INSTRUCCIONES DE SEGURIDAD IMPORTANTES

1. Lea atentamente todas las instrucciones antes de usar el aparato.
2. Para evitar descargas eléctricas, no sumerja el aparato, el enchufe ni el cable de alimentación en agua ni en otros líquidos.
3. Este aparato puede ser utilizado por niños mayores de 8 años y por personas con capacidades físicas, sensoriales o mentales reducidas, o con falta de experiencia y conocimientos, siempre que estén supervisadas o hayan recibido instrucciones sobre el uso seguro del aparato y los riesgos asociados. No permita que los niños jueguen con el aparato.
4. Desconecte siempre el enchufe cuando el ventilador no esté en uso, al moverlo de un lugar a otro o antes de limpiarlo o realizar cualquier mantenimiento. Para desconectarlo, sujete el enchufe y tire de él directamente; nunca tire del cable.
5. No coloque el ventilador ni ninguna de sus partes cerca de llamas abiertas, aparatos de cocina u otras fuentes de calor.

6. Evite tocar la rejilla de protección mientras el ventilador esté en funcionamiento.
7. Utilice siempre el ventilador sobre una superficie seca, estable y nivelada.
8. No instale el ventilador en paredes ni techos suspendidos.
9. No utilice el ventilador si la rejilla de protección no está correctamente instalada en su posición.
10. No deje que el cable de alimentación cuelgue del borde de una mesa o encimera, ni permita que entre en contacto con superficies calientes.
11. Si el cable de alimentación o algún componente del aparato está dañado, sustitúyalo únicamente por un cable o componente original proporcionado por el fabricante o por personal cualificado.
12. Asegúrese siempre de que el aparato esté apagado antes de retirar la rejilla de protección o realizar cualquier operación de mantenimiento.

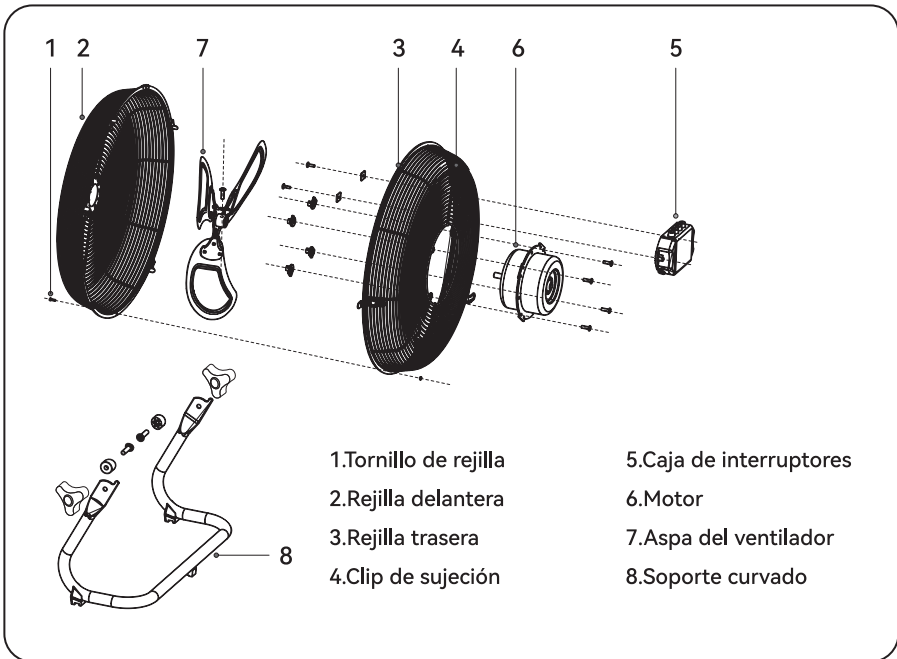
Características:

- Coloque el ventilador cerca de una ventana para ayudar a expulsar el aire caliente y viciado

del interior, mientras permite la entrada de aire fresco del exterior.

- Dispone de una función de inclinación ajustable para un uso versátil.
- Ofrece tres niveles de velocidad ajustables para elegir.

DESCRIPCIÓN GENERAL DEL PRODUCTO



ESPECIFICACIONES TÉCNICAS

Modelo de producto	330100QRS (FE-35)
Tensión nominal	220-240 V~
Potencia	60 W
Frecuencia	50 Hz

INSTRUCCIONES DE FUNCIONAMIENTO

1. Asegúrese de que el voltaje de uso coincida con el indicado en las especificaciones del producto.
2. Seleccione la velocidad deseada: 0 (Apagado), 1 (Baja), 2 (Media) o 3 (Alta).
3. La función de inclinación se puede ajustar al ángulo deseado. Asegúrese de que el ventilador esté apagado antes de realizar cualquier ajuste.
4. No toque nunca las aspas del ventilador, ni con las manos ni con otros objetos.

LIMPIEZA Y MANTENIMIENTO

- Desenchufe el ventilador de la toma de corriente. Retire con cuidado la rejilla delantera y las aspas del ventilador. Limpie la suciedad o las manchas con un paño suave humedecido con jabón neutro. Seque las superficies con un paño limpio y seco. No utilice productos de limpieza ni líquidos abrasivos, ya que podrían dañar la pintura, el metal o las piezas de plástico. Antes de volver a usar el ventilador, asegúrese de que las aspas estén correctamente instaladas y el tornillo de la rejilla esté bien apretado.

RECICLAJE



Este símbolo indica que el producto no debe desecharse junto con los residuos domésticos. Para evitar posibles daños al medio ambiente o a la salud humana derivados de una eliminación inadecuada, reciclelo de forma responsable para fomentar la reutilización sostenible de los recursos materiales. Para reciclar el aparato correctamente, utilice los sistemas de recogida selectiva o contacte con el establecimiento donde lo adquirió. Ellos se encargarán de su reciclaje seguro y respetuoso con el medio ambiente.

GARANTÍA: Los consumidores que hayan adquirido el producto a través de un distribuidor en Europa disponen de los derechos legales correspondientes, conforme al Código de Derechos del Consumidor. Los clientes profesionales podrán beneficiarse de la garantía establecida en el Código Civil.

WAŻNE INSTRUKCJE BEZPIECZEŃSTWA =

1. Przed przystąpieniem do użytkowania urządzenia należy dokładnie przeczytać niniejszą instrukcję.
2. Aby uniknąć porażenia prądem elektrycznym, nie zanurzaj urządzenia, jego wtyczki ani przewodu zasilającego w wodzie ani innym płynie.
3. To urządzenie może być używane przez dzieci w wieku 8 lat i starsze oraz osoby o ograniczonej sprawności fizycznej, sensorycznej lub umysłowej, a także osoby nieposiadające odpowiedniego doświadczenia i wiedzy, pod warunkiem, że znajdują się pod nadzorem lub zostały w pełni poinstruowane w zakresie bezpiecznego użytkowania urządzenia i wszelkich związanych z tym zagrożeń. Dzieciom nie wolno bawić się urządzeniem.
4. Zawsze odłączaj wtyczkę od zasilania, gdy wentylator nie jest używany, podczas przenoszenia go z jednego miejsca w drugie oraz przed czyszczeniem lub jakkolwiek konserwacją. Podczas odłączania trzymaj za wtyczkę i wyciągaj ją bezpośrednio z gniazdka. Nigdy nie ciągnij za przewód.
5. Nie należy umieszczać wentylatora ani żadnej jego części w pobliżu otwartego ognia, urządzeń do gotowania ani innych urządzeń grzewczych.

6. Unikaj kontaktu z osłoną, gdy wentylator jest włączony.
7. Zawsze używaj wentylatora na suchej i równej powierzchni.
8. Nie należy instalować wentylatora na ścianie ani suficie podwieszanym.
9. Nie należy uruchamiać wentylatora, jeżeli osłona nie jest prawidłowo zamontowana.
10. Nie pozwól, aby przewód zasilający zwisał z krawędzi stołu lub blatu i aby stykał się z gorącymi powierzchniami.
11. Jeśli przewód zasilający lub jakikolwiek element urządzenia ulegnie uszkodzeniu, należy go wymienić na specjalny przewód lub elementy dostarczone przez producenta lub osobę o podobnych kwalifikacjach.
12. Przed zdjęciem osłony ochronnej należy upewnić się, że urządzenie jest wyłączone.

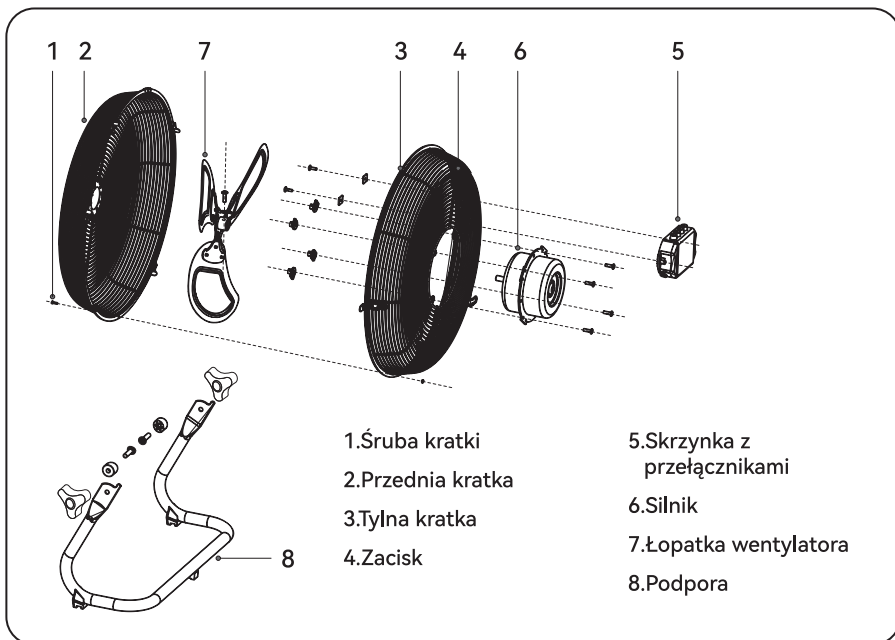
Cechy:

- Stylowy i nowoczesny wentylator o dużej prędkości zapewnia mocniejszy przepływ powietrza niż konwencjonalne wentylatory plastikowe.
- Zasysa powietrze z podłogi i rozprowadza je po całym pomieszczeniu, dzięki czemu pomieszczenie

pozostaje chłodne i dobrze wentylowane.

- Umieścić wentylator w pobliżu okna, aby wydmuchać gorące, zastępe powietrze z wnętrza, a jednocześnie zasysać świeże powietrze z zewnątrz.
- Ma funkcję regulacji nachylenia, co zapewnia wszechstronne zastosowanie.
- Oferuje trzy regulowane ustawienia prędkości do wyboru.

PRZEGLĄD PRODUKTU



DANE TECHNICZNE

Numer modelu	330100QRS (FE-35)
Voltaż	220-240 V~
Moc	60 W
Częstotliwość	50Hz

INSTRUKCJA OBSŁUGI

1. Upewnij się, że użyte napięcie odpowiada podanym wymaganiom napięciowym.
2. Wybierz żądane ustawienie prędkości: 0 (wyłączone), 1 (niskie), 2 (średnie) lub 3 (wysokie).
3. Funkcję nachylenia można dostosować do preferowanego kąta. Przed dokonaniem jakichkolwiek regulacji upewnij się, że wentylator jest wyłączony.
4. Nigdy nie dotykaj łopatek wentylatora rękoma ani żadnym przedmiotem.

CZYSZCZENIE I KONSERWACJA

- Odłącz przewód zasilający od gniazdka elektrycznego. Ostrożnie zdejmij przednią kratkę i łopatki wentylatora. Użyj miękkiej ściereczki zwilżonej niewielką ilością łagodnego mydła, aby usunąć tłuszcz i zabrudzenia. Wytrzyj powierzchnie suchą ściereczką do sucha. Nie używaj pasty polerskiej ani żadnych płynów ściernych, które mogłyby uszkodzić lakier, metal lub elementy plastikowe. Przed użyciem upewnij się, że łopatki są prawidłowo ustawione, a śruba mocująca kratkę jest dobrze dokręcona.

UTYLIZACJA



To oznaczenie oznacza, że tego produktu nie należy wyrzucać razem z innymi odpadami domowymi. Aby zapobiec potencjalnym szkodom dla środowiska lub zdrowia ludzkiego wynikającym z niekontrolowanej utylizacji odpadów, należy go poddawać recyklingowi w sposób odpowiedzialny, promując zrównoważone ponowne wykorzystanie zasobów materialnych. Aby zwrócić zużyte urządzenie, należy skorzystać z systemu zwrotu i odbioru lub skontaktować się ze sprzedawcą, u którego produkt został zakupiony. Produkt może zostać poddany recyklingowi w sposób bezpieczny dla środowiska.

GWARANCJA: Konsument, który nabył produkt od dystrybutora w Europie, korzysta z odpowiednich praw wynikających z Kodeksu Praw Konsumenta. Klienci profesjonalści mogą skorzystać z gwarancji przewidzianej w Kodeksie Cywilnym.

IMPORTANTI ISTRUZIONI DI SICUREZZA

1. Leggere attentamente tutte le istruzioni prima di utilizzare l'apparecchio.
2. Per evitare scosse elettriche, non immergere l'apparecchio, la spina o il cavo di alimentazione in acqua o in altri liquidi.
3. L'apparecchio può essere utilizzato da bambini di età pari o superiore a 8 anni e da persone con capacità ridotte o con poca esperienza, solo se sorvegliate o istruite sull'uso sicuro dell'apparecchio e sui pericoli connessi. I bambini non devono giocare con l'apparecchio.
4. Scollegare sempre la spina di alimentazione quando il ventilatore non è in uso, durante lo spostamento o prima della pulizia e della manutenzione. Per scollegarlo, afferrare la spina e tirarla direttamente dalla presa. Non tirare mai il cavo.
5. Non posizionare il ventilatore o parti di esso vicino a fiamme libere, fornelli o altre fonti di calore.
6. Evitare di toccare la griglia di protezione mentre il ventilatore è in funzione.

7. Utilizzare sempre il ventilatore su una superficie asciutta, stabile e piana.
8. Non installare il ventilatore su pareti o soffitti.
9. Non utilizzare il ventilatore se la griglia di protezione non è installata correttamente.
10. Evitare che il cavo di alimentazione penda dal bordo di tavoli o superfici di lavoro ed entri in contatto con superfici calde.
11. Se il cavo di alimentazione o un componente dell' apparecchio risulta danneggiato, deve essere sostituito con parti originali fornite dal produttore o da personale qualificato.
12. Verificare che l' apparecchio sia spento prima di rimuovere la griglia di protezione.

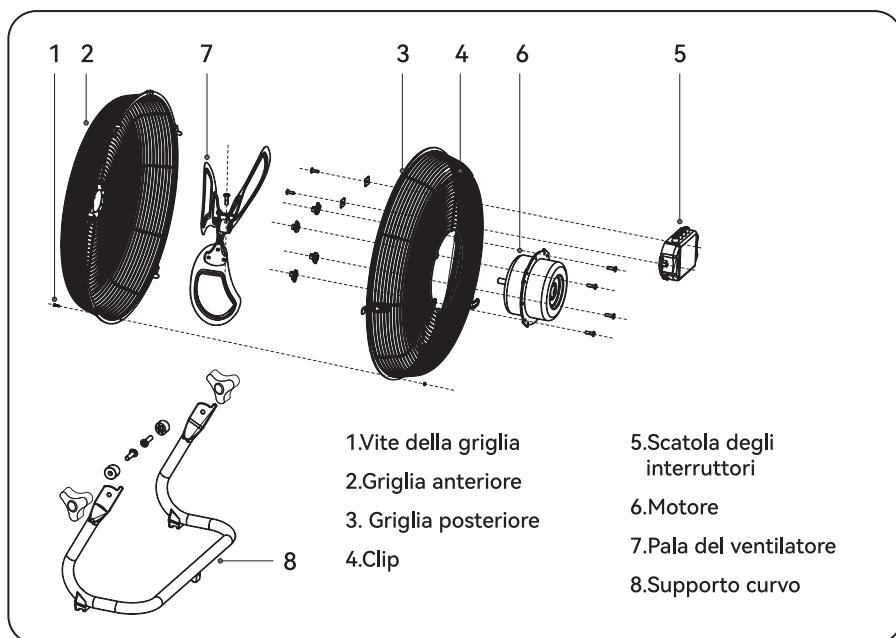
Caratteristiche:

- Il ventilatore dal design elegante e moderno ad alta velocità garantisce un flusso d' aria più potente rispetto ai modelli in plastica convenzionali.
- Prende l' aria dal basso e la fa circolare in tutta la stanza, mantenendo l' ambiente fresco e ben ventilato.
- Posizionare il ventilatore vicino a una finestra per facilitare l' espulsione dell' aria calda e

stagnante dall' interno e favorire l' ingresso di aria fresca dall'esterno.

- Dotato di funzione di inclinazione regolabile per un utilizzo versatile.
- Offre tre impostazioni di velocità regolabili tra cui scegliere.

PANORAMICA DEL PRODOTTO



SPECIFICHE TECNICHE

Modello del prodotto	330100QRS (FE-35)
Tensione nominale	220-240 V~
Potenza	60W
Frequenza	50 Hz

ISTRUZIONI PER L'USO

1. Assicurarsi che la tensione utilizzata corrisponda ai requisiti indicati.
2. Selezionare la velocità desiderata: 0 (Spento), 1 (Basso), 2 (Medio) o 3 (Alto).
3. La funzione di inclinazione può essere regolata all'angolazione preferita. Assicurarsi che il ventilatore sia spento prima di effettuare qualsiasi regolazione.
4. Non toccare mai le pale del ventilatore con le mani o con altri oggetti.

PULIZIA E MANUTENZIONE

- Scollegare il cavo di alimentazione dalla presa elettrica. Rimuovere con cautela la griglia anteriore e le pale del ventilatore. Utilizzare un panno morbido leggermente inumidito con una piccola quantità di sapone neutro per rimuovere eventuali tracce di grasso o macchie. Asciugare le superfici con un panno asciutto. Non utilizzare prodotti o liquidi abrasivi che potrebbero danneggiare la vernice, i componenti metallici o quelli in plastica. Prima di riutilizzare il ventilatore, assicurarsi che le pale siano correttamente rimontate e che la vite della griglia sia ben serrata.

SMALTIMENTO



Questo simbolo presente sul prodotto o sull'imballaggio indica che il prodotto non deve essere smaltito con i rifiuti domestici.

Per evitare eventuali danni all'ambiente o alla salute umana causati dallo smaltimento incontrollato dei rifiuti, il prodotto deve essere riciclato in modo responsabile, favorendo il riutilizzo sostenibile delle risorse materiali. Per smaltire correttamente il prodotto, utilizzare i sistemi di raccolta differenziata disponibili o contattare il rivenditore presso il quale è stato acquistato. Il rivenditore potrà provvedere al ritiro del prodotto per un riciclaggio conforme alle normative ambientali.

GARANZIA: I consumatori che acquistano il prodotto da un distributore situato in Europa godono dei diritti previsti dal Codice del Consumo. I clienti professionali possono usufruire della garanzia prevista dal Codice Civile.

WICHTIGE SICHERHEITSHINWEISE =

1. Bitte lesen Sie diese Anweisungen vollständig durch, bevor Sie das Gerät in Betrieb nehmen.
2. Um einen Stromschlag zu vermeiden, tauchen Sie das Gerät, seinen Stecker oder das Netzkabel nicht in Wasser oder andere Flüssigkeiten.
3. Dieses Gerät kann von Kindern ab 8 Jahren und von Personen mit eingeschränkten körperlichen, sensorischen oder geistigen Fähigkeiten oder mangelnder Erfahrung und Kenntnis benutzt werden, sofern sie beaufsichtigt werden oder umfassend in die sichere Verwendung des Geräts und mögliche Gefahren eingewiesen wurden. Kindern ist es nicht gestattet, mit dem Gerät zu spielen.
4. Ziehen Sie den Netzstecker immer, wenn der Ventilator nicht in Betrieb ist, wenn Sie ihn umstellen oder bevor Sie ihn reinigen oder warten. Halten Sie den Stecker dabei fest und ziehen Sie ihn direkt aus der Steckdose. Ziehen Sie niemals am Kabel.
5. Stellen Sie den Ventilator oder Teile davon nicht in die Nähe von offenen Flammen, Kochgeräten oder anderen Heizgeräten.
6. Vermeiden Sie den Kontakt mit dem Schutzgitter, während der Ventilator in Betrieb ist.

7. Verwenden Sie den Ventilator immer auf einer trockenen, ebenen Fläche.
8. Montieren Sie den Ventilator nicht an einer Wand oder einer abgehängten Decke.
9. Der Ventilator darf nicht in Betrieb genommen werden, wenn die Schutzvorrichtung nicht ordnungsgemäß installiert ist.
10. Achten Sie darauf, dass das Netzkabel nicht über die Kante eines Tisches oder einer Arbeitsplatte hängt und nicht mit heißen Oberflächen in Berührung kommt.
11. Wenn das Netzkabel oder ein anderes Bauteil des Geräts beschädigt ist, muss es durch ein spezielles, vom Hersteller geliefertes Kabel oder Bauteil oder durch eine entsprechend qualifizierte Person ersetzt werden.
12. Vergewissern Sie sich, dass das Gerät ausgeschaltet ist, bevor Sie die Schutzabdeckung entfernen.

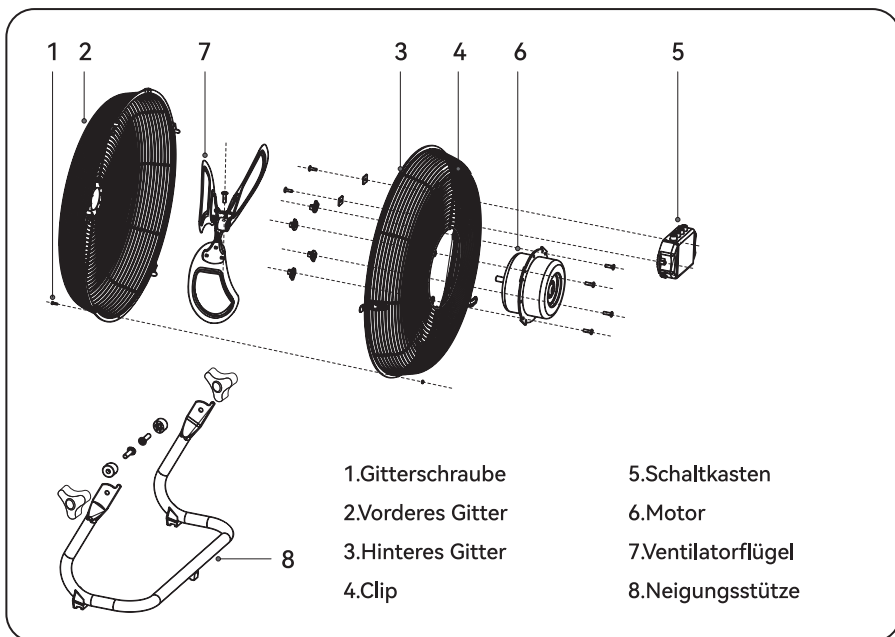
Merkmale:

- Der stylische, moderne Hochgeschwindigkeitslüfter liefert einen stärkeren Luftstrom als herkömmliche Kunststofflüfter.
- Saugt Luft vom Boden an und verteilt sie im gesamten Raum, wodurch der Raum kühl und gut

belüftet bleibt.

- Stellen Sie den Ventilator in die Nähe eines Fensters, um die heiße, stickige Raumluft abzuführen und gleichzeitig frische Außenluft anzusaugen.
- Verfügt über eine einstellbare Neigungsfunktion für vielseitige Einsatzmöglichkeiten.
- Bietet drei einstellbare Geschwindigkeitsstufen zur Auswahl.

PRODUKTÜBERSICHT



TECHNISCHE DATEN

Modellnr.	330100QRS (FE-35)
Stromspannung	220-240 V~
Leistung	60 W
Frequenz	50 Hz

BEDIENUNGSANLEITUNG

1. Stellen Sie sicher, dass die verwendete Spannung den angegebenen Spannungsanforderungen entspricht.
2. Wählen Sie die gewünschte Geschwindigkeitsstufe: 0 (Aus), 1 (Niedrig), 2 (Mittel) oder 3 (Hoch).
3. Die Neigungsfunktion lässt sich auf Ihren bevorzugten Winkel einstellen. Bitte stellen Sie sicher, dass der Ventilator ausgeschaltet ist, bevor Sie Einstellungen vornehmen.
4. Berühren Sie die Ventilatorflügel niemals mit Ihren Händen oder anderen Gegenständen.

REINIGUNG UND WARTUNG

- Ziehen Sie den Netzstecker aus der Steckdose. Entfernen Sie vorsichtig das Frontgitter und die Ventilatorflügel. Reinigen Sie Fett und Flecken mit einem weichen, mit etwas milder Seife angefeuchteten Tuch. Trocknen Sie die Oberflächen anschließend mit einem trockenen Tuch ab. Verwenden Sie keine Poliermittel oder Scheuermittel, die Lack, Metall oder Kunststoff beschädigen könnten. Stellen Sie vor der Inbetriebnahme sicher, dass die Ventilatorflügel korrekt positioniert und die Gitterschraube fest angezogen ist.

ENTSORGUNG



Diese Kennzeichnung weist darauf hin, dass dieses Produkt nicht im Hausmüll entsorgt werden darf. Um mögliche Schäden für die Umwelt oder die menschliche Gesundheit durch unkontrollierte Abfallentsorgung zu vermeiden, recyceln Sie es bitte verantwortungsvoll und fördern Sie so die nachhaltige Wiederverwendung von Rohstoffen. Zur Rückgabe Ihres gebrauchten Geräts nutzen Sie bitte die Rückgabe- und Sammelsysteme oder wenden Sie sich an den Händler, bei dem Sie das Produkt gekauft haben. Dieser nimmt das Produkt umweltgerecht zum Recycling entgegen.

GEWÄHRLEISTUNG: Verbraucher, die das Produkt von einem Händler in Europa erworben haben, genießen die entsprechenden gesetzlichen Rechte gemäß dem Verbraucherrecht. Gewerbliche Kunden können die im Bürgerlichen Gesetzbuch vorgesehenen Garantien in Anspruch nehmen.

BELANGRIJKE VEILIGHEIDSINSTRUCTIES

1. Lees deze instructies volledig door voordat u het apparaat gebruikt.
2. Om een elektrische schok te voorkomen, dient u het apparaat, de stekker of het netsnoer, nooit onder te dompelen in water of een andere vloeistof.
3. Dit apparaat kan worden gebruikt door kinderen van 8 jaar en ouder en personen met beperkte fysieke, sensorische of mentale capaciteiten of gebrek aan ervaring en kennis, mits zij onder toezicht staan of volledig zijn geïnstrueerd over het veilige gebruik van het apparaat en de mogelijke gevaren. Laat kinderen niet met het apparaat spelen.
4. Haal altijd de stekker uit het stopcontact wanneer de ventilator niet in gebruik is, wanneer u hem verplaatst en voordat u hem reinigt of onderhoudt. Houd de stekker vast wanneer u deze uit het stopcontact haalt. Trek nooit aan het snoer.
5. Plaats de ventilator of een onderdeel ervan nooit in de buurt van open vuur, kookapparatuur of verwarmingsapparatuur.

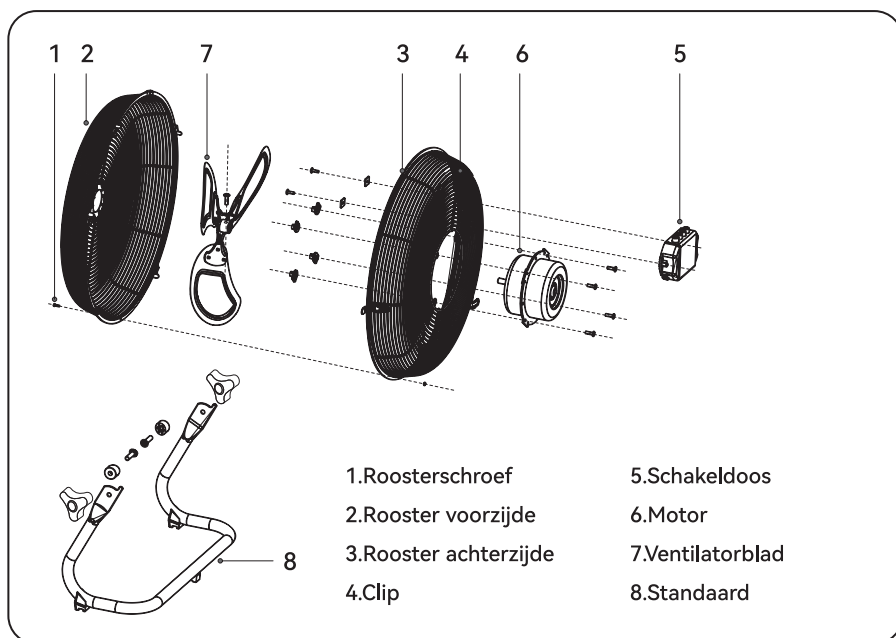
6. Vermijd contact met de beschermkap terwijl de ventilator in werking is.
7. Gebruik de ventilator altijd op een droge, vlakke ondergrond.
8. Bevestig de ventilator niet aan een muur of verlaagd plafond.
9. Gebruik de ventilator niet als de beschermkap niet goed vastzit.
10. Laat de kabel niet over de rand van een tafel of aanrecht hangen en zorg ervoor dat deze niet in contact komt met hete oppervlakken.
11. Indien de kabel of een onderdeel van het apparaat beschadigd is, dient deze vervangen te worden door een speciale kabel of onderdeel geleverd door de fabrikant of een officiële reparateur.
12. Zorg ervoor dat het apparaat is uitgeschakeld voordat u de beschermkap verwijdert.

Functies:

- De stijlvolle, moderne, hogesnelheidsventilator levert een krachtigere luchtstroom dan conventionele kunststofventilatoren.
- Zuigt lucht van de vloer aan en laat deze door de kamer circuleren, waardoor de ruimte koel en goed geventileerd blijft.

- Plaats de ventilator bij een raam om de warme, stilstaande lucht binnenshuis af te voeren en frisse buitenlucht aan te zuigen.
- Heeft een verstelbare kantelfunctie voor veelzijdig gebruik.
- Biedt keuze uit drie instelbare snelheden.

PRODUCTOVERZICHT



TECHNISCHE SPECIFICATIES

Modelnr.	330100QRS (FE-35)
Spanning	220-240 V~
Stroom	60W
Frequentie	50Hz

GEBRUIKSAANWIJZING

1. Zorg ervoor dat de gebruikte netspanning overeenkomt met de aangegeven spanningsvereisten.
2. Selecteer de gewenste snelheid: 0 (uit), 1 (laag), 2 (gemiddeld) of 3 (hoog).
3. De kantelfunctie kan naar wens worden aangepast. Zorg ervoor dat de ventilator is uitgeschakeld voordat u de kantelfunctie aanpast.
4. Raak de ventilatorbladen nooit aan met uw handen of een ander voorwerp.

REINIGING EN ONDERHOUD

- Haal de stekker uit het stopcontact. Verwijder voorzichtig het rooster en de ventilatorbladen. Gebruik een zachte doek met een beetje milde zeep om vet of vlekken te verwijderen. Droog de oppervlakken af met een droge doek. Gebruik geen poetsmiddel of schurende vloeistoffen die de lak, het metaal of de kunststof onderdelen kunnen beschadigen. Controleer voor gebruik of de bladen correct zijn teruggeplaatst en de schroef van het rooster goed is vastgedraaid.

RECYCLING



Deze markering geeft aan dat dit product niet met ander huishoudelijk afval mag worden weggegooid. Om mogelijke milieu- of gezondheidsschade door ongecontroleerde afvalverwerking te voorkomen, raden wij u aan het product op verantwoorde wijze te recyclen om duurzaam hergebruik van grondstoffen te bevorderen. Om uw gebruikte apparaat te retourneren, kunt u gebruikmaken van retour- en inzamelpunten of contact opnemen met de winkel waar u het product heeft gekocht. Zij kunnen dit product innemen voor milieuvriendelijke recycling.

GARANTIE: Consumenten die het product bij een distributeur in Europa hebben gekocht, vallen onder het Consumentenrecht. Professionele klanten kunnen profiteren van de garantie die het Burgerlijk Wetboek biedt.

CONSIGNES DE SÉCURITÉ IMPORTANTES

1. Veuillez lire attentivement ces instructions avant d'utiliser l'appareil.
2. Pour éviter tout risque d'électrocution, ne plongez pas l'appareil, sa prise ou son cordon d'alimentation dans l'eau ou tout autre liquide.
3. Cet appareil peut être utilisé par des enfants de 8 ans et plus, ainsi que par des personnes ayant des capacités physiques, sensorielles ou mentales réduites, ou un manque d'expérience et de connaissances, à condition qu'ils soient surveillés ou qu'ils aient reçu des instructions complètes sur l'utilisation en toute sécurité de l'appareil et les risques associés. Il est interdit aux enfants de jouer avec l'appareil.
4. Débranchez toujours la prise lorsque le ventilateur n'est pas utilisé, lorsque vous le déplacez et avant de le nettoyer ou d'effectuer toute opération d'entretien. Pour le débrancher, tenez la prise et tirez-la directement hors de la prise murale. Ne tirez jamais sur le cordon.
5. Ne placez pas le ventilateur, ni aucune de ses parties, à proximité de flammes nues, d'appareils

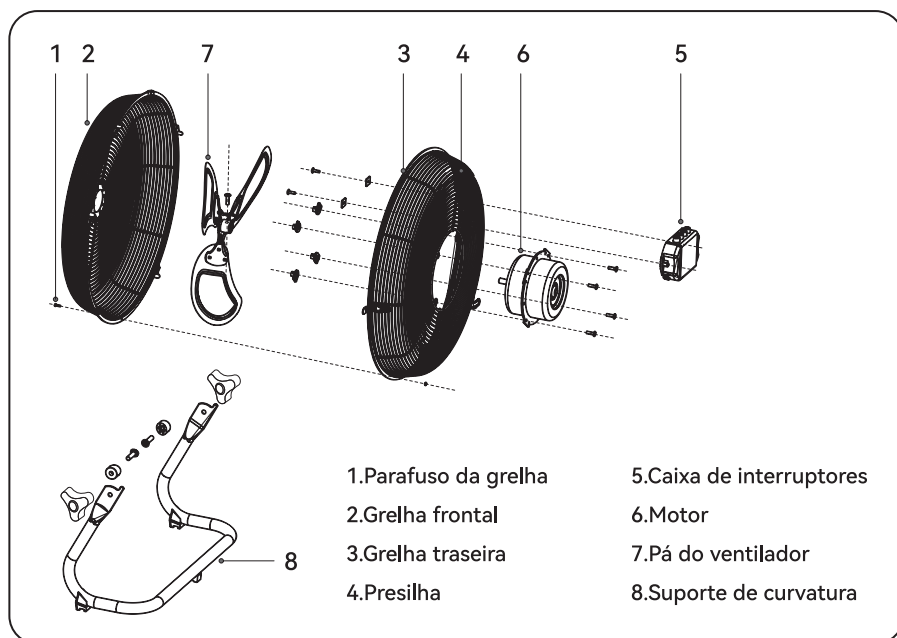
- de cuisson ou d'autres appareils de chauffage.
6. Évitez tout contact avec la grille de protection lorsque le ventilateur est en marche.
 7. Utilisez toujours le ventilateur sur une surface sèche et plane.
 8. N'installez pas le ventilateur sur un mur ou au plafond.
 9. N'utilisez pas le ventilateur si la grille de protection n'est pas correctement installée.
 10. Ne laissez pas le cordon d'alimentation pendre du bord d'une table ou d'un comptoir, ni le laisser entrer en contact avec des surfaces chaudes.
 11. Si le cordon d'alimentation ou tout autre composant de l'appareil est endommagé, il doit être remplacé par un cordon ou des composants spéciaux fournis par le fabricant ou par une personne qualifiée.
 12. Assurez-vous que l'appareil est hors tension avant de retirer la grille de protection.

Caractéristiques :

- Ce ventilateur élégant et moderne à haute vitesse offre un flux d'air plus puissant que les ventilateurs en plastique classiques.

- Aspire l'air du sol et le fait circuler dans toute la pièce, maintenant ainsi l'espace frais et bien ventilé.
- Placez le ventilateur près d'une fenêtre pour aider à expulser l'air chaud et stagnant de l'intérieur tout en faisant entrer de l'air frais extérieur.
- Doté d'une fonction d'inclinaison réglable pour une utilisation polyvalente.
- Offre trois réglages de vitesse ajustables au choix.

APERÇU DU PRODUIT



SPÉCIFICATIONS TECHNIQUES

Numéro de modèle	330100QRS (FE-35)
Tension	220-240 V~
Puissance	60 W
Fréquence	50 Hz

INSTRUCTIONS D'UTILISATION

1. Assurez-vous que la tension utilisée correspond aux exigences de tension indiquées.
2. Sélectionnez le réglage de vitesse souhaité : 0 (arrêt), 1 (faible), 2 (moyenne) ou 3 (élevée).
3. La fonction d' inclinaison est réglable selon l' angle souhaité. Veillez à ce que le ventilateur soit éteint avant d' effectuer tout réglage.
4. Ne touchez jamais les pales du ventilateur avec vos mains ou tout autre objet.

NETTOYAGE ET ENTRETIEN

- Débranchez le cordon d' alimentation de la prise électrique. Retirez délicatement la grille avant et les pales du ventilateur. Nettoyez les traces de graisse ou de saleté avec un chiffon doux légèrement imbibé de savon doux. Essuyez les surfaces avec un chiffon sec. N' utilisez pas de produits de polissage ni de liquides abrasifs qui pourraient endommager la peinture, le métal ou les composants en plastique. Avant utilisation, assurez-vous que les pales sont correctement repositionnées et que la vis de la grille est bien serrée.

ÉLIMINATION



Ce marquage indique que ce produit ne doit pas être jeté avec les ordures ménagères. Afin de prévenir tout risque pour l' environnement ou la santé humaine lié à une élimination incontrôlée des déchets, veuillez le recycler de manière responsable afin de favoriser la réutilisation durable des ressources matérielles. Pour retourner votre appareil usagé, veuillez utiliser les systèmes de retour et de collecte prévus à cet effet ou contacter le revendeur auprès duquel vous l' avez acheté. Ce dernier se chargera de le recycler dans le respect de l' environnement.

GARANTIE : Les consommateurs ayant acheté le produit auprès d' un distributeur en Europe bénéficient des droits légaux prévus par le Code de la consommation. Les clients professionnels peuvent quant à eux se prévaloir de la garantie offerte par le Code civil.

INSTRUÇÕES DE SEGURANÇA IMPORTANTES

1. Leia atentamente estas instruções antes de utilizar o aparelho.
2. Para evitar choques elétricos, não mergulhe o aparelho, a sua tomada ou cabo de alimentação em água ou qualquer outro líquido.
3. Este aparelho pode ser utilizado por crianças com idade igual ou superior a 8 anos e por pessoas com capacidades físicas, sensoriais ou mentais reduzidas, ou com falta de experiência e conhecimento, desde que sejam supervisionadas ou tenham recebido instruções completas sobre a utilização segura do aparelho e os riscos envolvidos. Não se deve permitir que as crianças brinquem com o aparelho.
4. Desligue sempre a ficha da tomada quando a ventoinha não estiver a ser utilizada, quando a mover de um local para outro e antes de a limpar ou realizar qualquer manutenção. Ao desligar, segure a ficha e puxe-a diretamente da tomada. Nunca puxe pelo cabo.
5. Não coloque a ventoinha ou qualquer parte dela perto de chamas abertas, fogões ou outros

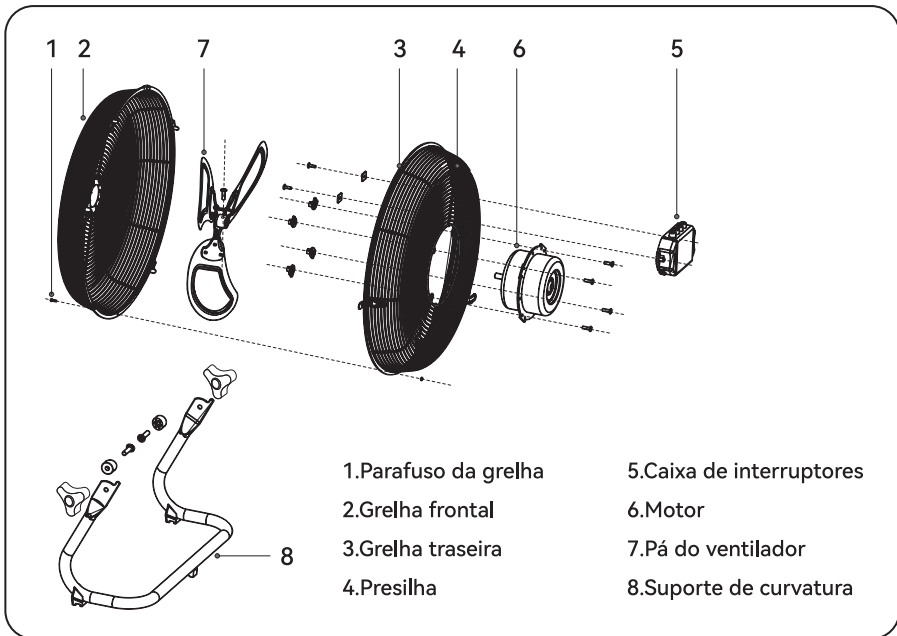
- dispositivos de aquecimento.
6. Evite o contato com a proteção enquanto a ventoinha estiver em funcionamento.
 7. Utilize sempre a ventoinha numa superfície seca e nivelada.
 8. Não instale a ventoinha na parede ou suspensa no teto.
 9. Não ligue a ventoinha se a proteção não estiver instalada corretamente.
 10. Não deixe o cabo de alimentação pendurado na borda de uma mesa ou bancada, nem permita que ele entre em contacto com superfícies quentes.
 11. Se o cabo de alimentação ou qualquer componente do aparelho estiver danificado, deve ser substituído por um cabo ou componentes especiais fornecidos pelo fabricante ou por uma pessoa qualificada.
 12. Certifique-se de que o aparelho está desligado antes de remover a proteção.

Características:

- A ventoinha moderna e elegante de alta velocidade proporciona um fluxo de ar mais potente do que as ventoinhas de plástico convencionais.

- Aspira o ar do chão e fá-lo circular por todo o ambiente, mantendo o espaço fresco e bem ventilado.
- Coloque a ventoinha perto de uma janela para ajudar a expelir o ar quente e estagnado do interior, enquanto permite a entrada de ar fresco do exterior.
- Possui função de inclinação ajustável para uso versátil.
- Oferece três configurações de velocidade ajustáveis à sua escolha.

VISÃO GERAL DO PRODUTO



ESPECIFICAÇÕES TÉCNICAS

Modelo n.º.	330100QRS (FE-35)
Tensão	220-240 V~
Potência	60W
Frequência	50Hz

INSTRUÇÕES DE FUNCIONAMENTO

1. Certifique-se de que a tensão utilizada corresponde aos requisitos de tensão indicados.
2. Selecione a velocidade desejada: 0 (Desligada), 1 (Baixa), 2 (Média) ou 3 (Alta).
3. A função de inclinação pode ser ajustada para o ângulo desejado. Certifique-se de que a ventoinha está desligada antes de fazer qualquer ajuste.
4. Nunca toque nas pás da ventoinha com as mãos ou com qualquer outro objeto.

LIMPEZA E MANUTENÇÃO

- Desligue o cabo de alimentação da tomada. Remova cuidadosamente a grelha frontal e as pás da ventoinha. Use um pano macio humedecido com uma pequena quantidade de sabão neutro para limpar qualquer resíduo de gordura ou manchas. Seque as superfícies com um pano seco. Não utilize produtos de limpeza ou líquidos abrasivos que possam danificar a pintura, o metal ou os componentes plásticos. Antes de utilizar, certifique-se de que as pás estão corretamente reposicionadas e que o parafuso da grelha esteja bem apertado.

ELIMINAÇÃO



Esta marcação indica que este produto não deve ser eliminado com o lixo doméstico comum. Para evitar possíveis danos para o meio ambiente ou à saúde humana decorrentes da eliminação inadequada, recicle-o de forma responsável para promover a reutilização sustentável dos recursos materiais. Para devolver o seu dispositivo usado, utilize os sistemas de devolução e recolha ou entre em contacto com a loja onde o produto foi adquirido. Eles poderão encaminhar o produto para reciclagem ambientalmente segura.

GARANTIA: Os consumidores que adquiriram o produto de um distribuidor na Europa desfrutam dos direitos legais aplicáveis, conforme o Código dos Direitos do Consumidor. Os clientes profissionais podem beneficiar da garantia prevista no Código Civil.



ALPHA AIGOSTAR S.L
AV.DE LOS TRABAJADORES S/N, 45200 ILLESCAS TOLEDO
CIF: B02651941

ARTE LIGHT SRL
FORO BUONAPARTE, 55 - 20121 MILANO (MI)
P.IVA:13868320964



[HTTP://WWW.AIGOSTAR.COM](http://www.aigostar.com)
SERVICE_EU@AIGOSTAR.COM
MADE IN CHINA

