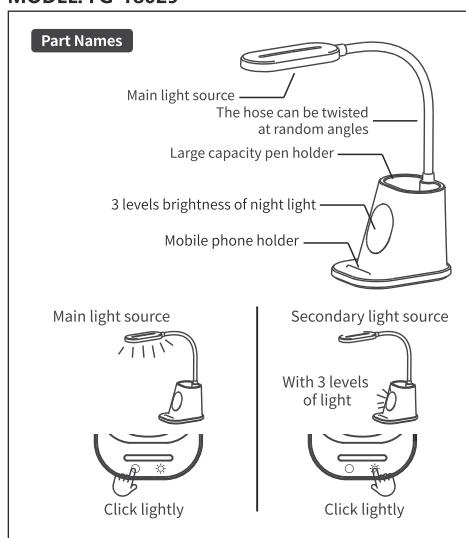


EN LED DESK LAMP WITH PEN HOLDER PLUG IN

MODEL: FG-18029



Specifications

- 1.LEDs: Main light :2835LEDx12pcs ; Night light:2835LEDx4pcs
- 2.LED color temperature:Main light :5000K±500K ; Night light: 3000K±300K
- 3.Power Source: 5V DC 1A
- 4.Rated power:2.8W
- 5.Lumen: Main light :160lm ; Night light:30lm
- 6.IP class: 20
- 7.Size: W400 x D37 x H18 mm
- 8.Product Weight: 281g

Important notes

- Do not shake the lampshade and the elbow pipe, and adjust the lamp gently.
- The light source of this lamp is not replaceable. Once the light source needs to be replaced, the whole lamp shall be replaced.
- Do not look at the light source directly.

Operations

1. Install the lamp in a stable position.
2. Insert the USB connector (Type-C) into the USB port (Type-C) on the host for connection.
3. Plug the USB connector into the USB port of the dedicated AC adapter (or your own USB power supply).
4. When using a dedicated AC adapter, insert it into the socket
5. When you touch the left switch, the main light will turn on. When touched again, the light turn off.
6. When you touch the right switch, the night light will turn on. There are 3levels brightness, by each touch it' s 10% -40%-100%- off .
7. Hold the base with your hands and adjust the Angle to avoid light entering your eyes. Please note that the LED will become hot during lighting and immediately after extinguishing.

Attention!

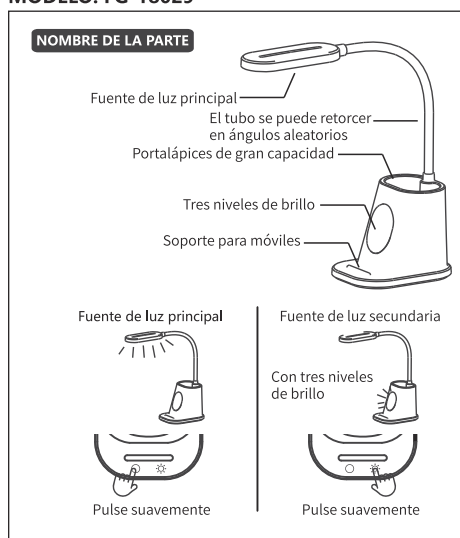
Product working temperature: -10°C ~ 40°C, relative humidity: less than 98%.
Product storage temperature: -10°C ~ 60°C, relative humidity: less than 98%.

Cautions

- 1.The lamp for indoor use only.
- 2.Do not use the lamp in humid environment.
- 3.Do not wipe the surface of the lamp with acid or alkaline detergent.
- 4.Please unplug the power adaptor if not using for a long time.
- 5.Do not disassemble the product and repair it by yourself.
- 6.Do not place the lamp in direct sunlight or near a heat source.
- 7.Do not place the lamp near flammable materials.
- 8.Do not place the lamp on an uneven surface or on an incline of more than 6 degrees.
- 9.Do not place the lamp in soft or flammable places.
- 10.Do not insert metal pieces or flammable materials into the small gap of the device.
- 11.Unplug the plug immediately if the lamp emits smoke or an unusual smell.
- 12.Please do not touch the plug with wet hands.
- 13.The lamp output wire should not be knotted during use, it should be stretched naturally.
- 14.Please do not use multi-functional socket adaptor.
- 15.If the external power cord is damaged, please do not use the lamp and contact with the nearby dealer for replacement.

ES LÁMPARA LED DE ESCRITORIO ENCHUFABLE CON PORTALÁPICES

MODELO: FG-18029



Especificaciones

- 1.LED: Luz principal: 2835 LED x 12 uds.; Luz nocturna: 2835 LED x 4uds.
- 2.Temperatura del color del LED: Luz principal: 5000 K ± 500 K; Luz nocturna: 3000 K±300 K
- 3.Fuente de alimentación: 5 V CC 1 A
- 4.Potencia nominal: 2,8 W
- 5.Lúmenes: Luz principal: 160 lm; Luz nocturna: 30 lm
- 6.Clase IP: 20
- 7.Tamaño: 400 x 37 x 18 mm
- 8.Peso del producto: 281 g

Notas importantes

- No sacuda la pantalla ni el brazo y ajuste la lámpara con cuidado.
- La fuente de luz de esta lámpara no es reemplazable. Cuando necesite sustituir la fuente de luz, deberá reemplazar toda la lámpara.
- No mire directamente a la luz.

Funcionamiento

1. Instale la lámpara en una posición estable.
2. Inserte el USB (Tipo-C) en el puerto USB (Tipo-C) del aparato para conectarlo.
3. Enchufe el conector USB en el puerto USB del adaptador de CA (o a una fuente de alimentación USB).
4. Cuando utilice un adaptador de CA, insértelo en el enchufe.
5. Al tocar el interruptor izquierdo, se encenderá la luz principal. Cuando lo vuelva a tocar, la luz se apagará.
6. Al tocar el interruptor derecho, se encenderá la luz nocturna. Hay tres niveles de brillo, cada toque corresponde al 10 % - 40 % - 100 % - apagado.
7. Sujete la base con las manos y ajuste el ángulo para evitar que la luz le dé en los ojos. Tenga en cuenta que el LED estará caliente durante el funcionamiento e inmediatamente después de apagar la lámpara.

¡Atención!

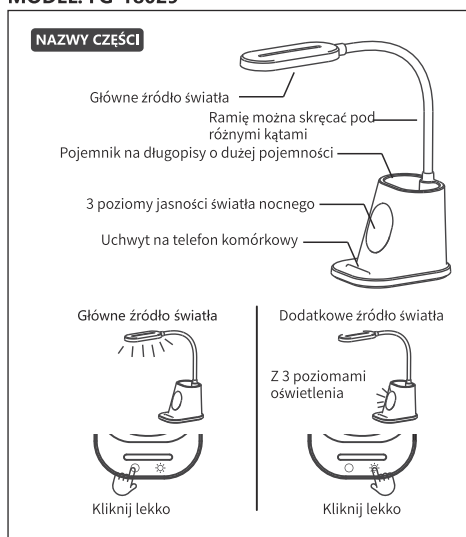
Temperatura de funcionamiento del producto: 0 °C ~ 40 °C, humedad relativa: menos del 98 %.
Temperatura de almacenamiento del producto: -10 °C ~ 60 °C, humedad relativa: menos del 98 %.

Precauciones

1. La lámpara solo debe utilizarse en interiores.
2. No utilice la lámpara en ambientes húmedos.
3. No limpie la superficie de la lámpara con productos ácidos o alcalinos.
4. Desenchufe el cable de corriente si no va a utilizar la lámpara durante un largo periodo de tiempo.
5. No desmonte el producto ni lo repare usted mismo.
6. No coloque la lámpara bajo la luz directa del sol o cerca de fuentes de calor.
7. No coloque la lámpara cerca de materiales inflamables.
8. No coloque la lámpara sobre superficies irregulares o con una inclinación de más de 6 grados.
9. No coloque la lámpara en lugares blandos o inflamables.
10. No introduzca piezas metálicas o materiales inflamables por el hueco del aparato.
11. Desconecte el enchufe inmediatamente si la lámpara emite humo o un olor extraño.
12. No toque el enchufe con las manos mojadas.
13. El cable de salida de la lámpara no debe anudarse durante el uso, debe estar estirado de forma natural.
14. No utilice adaptadores ni regletas.
15. Si el cable de alimentación externo está dañado, no utilice la lámpara y póngase en contacto con el distribuidor más cercano para sustituirlo.

PL LAMPA BIURKOWA LED Z WTYCZKĄ I UCHWYTEM NA DŁUGOPIS

MODEL: FG-18029



Specyfikacja

- 1.Diody LED: Światło główne: 2835LED x 12 szt.; Światło nocne: 2835LED x 4 szt.
- 2.Temperatura barwowa LED: światło główne: 5000K±500K; światło nocne: 3000K±300K
- 3.Źródło zasilania: 5V DC 1A
- 4.Moc znamionowa: 2,8 W
- 5.Luminy: Światło główne: 160 lm; Światło nocne: 30 lm
- 6.Klasa IP: 20
- 7.Wymiary: 400 x 37 x 18 mm
- 8.Waga produktu: 281g

Ważne uwagi

- Nie potrząsaj kloszem i ramieniem, a lampę ustawiaj delikatnie.
- Źródło światła tej lampy nie jest wymienne. W przypadku konieczności wymiany należy wymienić całą lampę.
- Nie patrz bezpośrednio na źródło światła.

Użytkowanie

- 1.Zamontuj lampę w stabilnej pozycji.
- 2.Włóż złącze USB (Typ-C) do portu USB (Typ-C) na hoście w celu podłączenia.
- 3.Podłącz złącze USB do portu USB dedykowanego zasilacza sieciowego (lub własnego zasilacza USB).
- 4.W przypadku korzystania z dedykowanego zasilacza sieciowego należy włożyć go do gniazda
5. Po dotknięciu lewego przełącznika włączy się główne światło. Ponowne dotknięcie spowoduje wyłączenie światła.
6. Po dotknięciu prawego przełącznika lampka nocna włączy się. Są 3 poziomy jasności, po każdym dotknięciu jest to 10% - 40% - 100% - wyłączone.
7. Przytrzymaj podstawę rękami i wyreguluj kąt, aby światło nie wpadało do oczu. Należy pamiętać, że dioda LED nagrzewa się podczas świecenia i nie stygnie natychmiast po zgaszeniu.

Uwaga!

Temperatura środowiska pracy produktu: -10°C ~ 40°C, wilgotność względna: poniżej 98%.
Temperatura przechowywania produktu: -10 °C ~ 60 °C, wilgotność względna: poniżej 98%.

Uwagi

- 1.Lampa przeznaczona jest wyłącznie do użytku w pomieszczeniach.
- 2.Nie używaj lampy w wilgotnym środowisku.
- 3.Nie należy przecierać powierzchni lampy detergentami o odczynu kwaśnym lub zasadowym.
- 4.Jeśli urządzenie nie będzie używane przez dłuższy czas, należy odłączyć je od zasilania.
- 5.Nie demontuj produktu i nie naprawiaj go samodzielnie.
- 6.Nie należy umieszczać lampy w bezpośrednim świetle słonecznym lub w pobliżu źródła ciepła.
- 7.Nie umieszczaj lampy w pobliżu materiałów łatwopalnych.
- 8.Nie należy umieszczać lampy na nierównej powierzchni lub na pochylności większej niż 6 stopni.
- 9.Nie należy umieszczać lampy w miękkich lub łatwopalnych miejscach.
- 10.Nie wolno wkładać metalowych elementów ani łatwopalnych materiałów do niewielkiej szczeliny urządzenia.
- 11.Natychmiast odłącz wtyczkę, jeśli z lampy wydobywa się dym lub nietypowy zapach.
- 12.Nie należy dotykać wtyczki mokrymi rękami.
- 13.Przewód wyjściowy lampy nie powinien być zawiązany podczas użytkowania, powinien być naturalnie rozciągnięty.
- 14.Nie należy używać wielofunkcyjnego adaptera gniazda.
- 15.Jeśli zewnętrzny przewód zasilający jest uszkodzony, nie używaj lampy i skontaktuj się z najbliższym sprzedawcą w celu dokonania wymiany.

IT LAMPADA LED DA SCRIVANIA CON SUPPORTO PORTAPENNE

MODELLO: FG-18029



Specifiche

1. LED: Luce principale - 12 pezzi di LED 2835; Luce notturna - 4 pezzi di LED 2835
2. Temperatura del colore: Luce principale - 5000 K ± 500 K; Luce notturna - 3000 K ± 300 K
3. Alimentazione: 5 V CC, 1 A
4. Potenza nominale: 2,8 W
5. Flusso luminoso: Luce principale - 160 lm; Luce notturna - 30 lm
6. Classe di protezione: IP20
7. Dimensioni: L400 x P37 x A18 mm
8. Peso del prodotto: 281 g

Note importanti:

- Evitare di scuotere il paralume o il braccio e maneggiare la lampada con delicatezza.
- La sorgente luminosa di questa lampada non è sostituibile. Qualora fosse necessario sostituirla, l'intera lampada dovrà essere sostituita.
- Evitare di fissare direttamente la fonte di luce.

Istruzioni per l' uso

1. Posizionare la lampada in maniera stabile.
2. Collegare il connettore USB di tipo C nella porta USB di tipo C del dispositivo per stabilire la connessione.
3. Collegare il connettore USB alla porta USB dell'adattatore CA dedicato (o al proprio alimentatore USB).
4. Nel caso in cui si utilizzi un adattatore CA dedicato, inserirlo nella presa.
5. Toccare l'interruttore sinistro per accendere la luce principale. Toccare nuovamente per spegnerla.
6. Toccare l'interruttore destro per accendere la luce notturna. Ci sono 3 livelli di luminosità, ogni tocco regola l'intensità al 10% - 40% - 100%.
7. Afferrare la base con le mani e regolare l'angolazione per evitare l'irradiazione diretta della luce negli occhi. Si prega di considerare che il LED può scaldarsi durante l'accensione e immediatamente dopo lo spegnimento.

Attenzione!

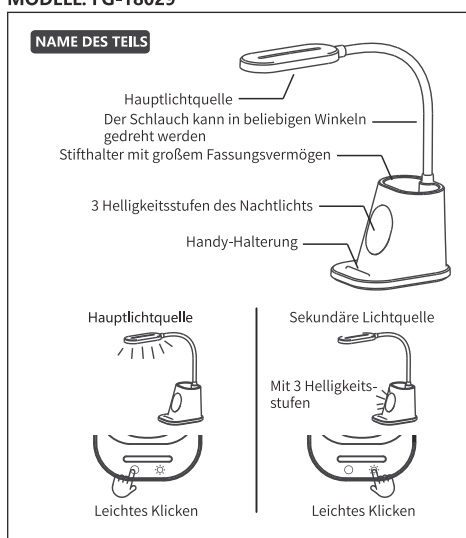
Temperatura operativa del prodotto: da -10°C a 40°C, umidità relativa: inferiore al 98%.
Temperatura di conservazione del prodotto: da -10°C a 60°C, umidità relativa: inferiore al 98%.

Avvertenze

1. Questa lampada è destinata esclusivamente all'uso in ambienti interni.
2. Evitare di utilizzare la lampada in ambienti umidi.
3. Non pulire la superficie della lampada con detergenti acidi o alcalini.
4. Disconnettere l'alimentatore se la lampada non viene utilizzata per un lungo periodo di tempo.
5. Non smontare né tentare di riparare il prodotto autonomamente.
6. Evitare di esporre la lampada alla luce diretta del sole o di posizionarla vicino a una fonte di calore.
7. Mantenere la lampada lontana da materiali infiammabili.
8. Posizionare la lampada su una superficie piana e stabile, evitando inclinazioni superiori a 6 gradi.
9. Non posizionare la lampada su superfici morbide o infiammabili.
10. Non inserire oggetti metallici o materiali infiammabili nella piccola fessura del dispositivo.
11. In caso di emissione di fumo o odore insolito, scollegare immediatamente la spina.
12. Evitare di toccare la spina con le mani bagnate.
13. Durante l'uso, evitare di annodare il cavo di alimentazione esterno; lasciarlo esteso naturalmente.
14. Non utilizzare adattatori multipresa per collegare la lampada.
15. Nel caso in cui il cavo di alimentazione esterno sia danneggiato, non utilizzare la lampada e rivolgersi al rivenditore più vicino per la sostituzione.

DE LED-SCHREIBTISCHLAMPE MIT STIFTHALTER ZUM EINSTECKEN

MODELL: FG-18029



Spezifikationen

- 1.LEDs: Hauptlicht :2835LED x 12Stück ; Nachtlicht:2835LED x 4Stück
- 2.LED-Farbttemperatur: Hauptlicht: 5000K±500K; Nachtlicht: 3000K±300K
- 3.Stromquelle: 5V DC 1A
- 4.Nennleistung: 2.8W
- 5.Lumen: Hauptlicht: 160lm; Nachtlicht: 30lm
- 6.IP-Klasse: 20
- 7.Größe: B400 x T37 x H18 mm
- 8.Produktgewicht: 281g

Wichtige Hinweise

- Schützen Sie den Lampenschirm und das Kniestück nicht, und stellen Sie die Lampe vorsichtig ein.
- Die Lichtquelle dieser Lampe ist nicht austauschbar. Wenn die Lichtquelle ersetzt werden muss, muss die gesamte Lampe ausgetauscht werden.
- Schauen Sie nicht direkt in die Lichtquelle.

Bedienung

1. Stellen Sie die Lampe in einer stabilen Position auf.
2. Stecken Sie den USB-Stecker (Typ-C) in den USB-Anschluss (Typ-C) des Hosts, um eine Verbindung herzustellen.
3. Stecken Sie den USB-Stecker in den USB-Anschluss des entsprechenden Netzteils (oder Ihres eigenen USB-Netzteil).
4. Wenn Sie ein spezielles Netzteil verwenden, stecken Sie es in die Steckdose.
5. Wenn Sie den linken Schalter berühren, schaltet sich das Hauptlicht ein. Wenn Sie ihn erneut berühren, schaltet sich das Licht aus.
6. Wenn Sie den rechten Schalter berühren, schaltet sich das Nachtlicht ein. Es gibt 3 Helligkeitsstufen, bei jeder Berührung sind es 10% - 40% - 100% - aus.
7. Halten Sie den Sockel mit Ihren Händen fest und stellen Sie den Winkel so ein, dass kein Licht in Ihre Augen fällt. Bitte beachten Sie, dass die LED während des Einschaltens und unmittelbar nach dem Ausschalten heiß werden kann.

Achtung!

Arbeitstemperatur des Produkts: -10°C ~ 40°C, relative Luftfeuchtigkeit: weniger als 98%.
Lagertemperatur des Produkts: -10°C ~ 60°C, relative Luftfeuchtigkeit: weniger als 98%.

Vorsichtsmaßnahmen

- 1.Die Lampe ist nur für den Gebrauch in Innenräumen geeignet.
- 2.Verwenden Sie die Lampe nicht in feuchter Umgebung.
- 3.Wischen Sie die Oberfläche der Lampe nicht mit sauren oder alkalischen Reinigungsmitteln ab.
- 4.Bitte ziehen Sie den Netzadapter aus der Steckdose, wenn Sie das Gerät für längere Zeit nicht benutzen.
- 5.Nehmen Sie das Produkt nicht auseinander und reparieren Sie es nicht selbst.
- 6.Legen Sie die Lampe nicht in direktes Sonnenlicht oder in die Nähe einer Wärmequelle.
- 7.Stellen Sie die Lampe nicht in der Nähe von brennbaren Materialien auf.
- 8.Stellen Sie die Lampe nicht auf eine unebene Oberfläche oder auf eine Neigung von mehr als 6 Grad.
- 9.Stellen Sie die Lampe nicht an feuchte oder brennbare Orte.
- 10.Stecken Sie keine Metallteile oder brennbaren Materialien in den kleinen Spalt des Geräts.
- 11.Ziehen Sie sofort den Stecker aus der Steckdose, wenn die Lampe Rauch oder einen ungewöhnlichen Geruch abgibt.
- 12.Bitte berühren Sie den Stecker nicht mit nassen Händen.
- 13.Das Ausgangskabel der Lampe sollte während des Gebrauchs nicht verknotet werden, sondern natürlich gedehnt werden.
- 14.Bitte verwenden Sie keinen multifunktionalen Steckdosenadapter.
- 15.Wenn das externe Netzkabel beschädigt ist, verwenden Sie die Lampe bitte nicht und wenden Sie sich an einen Händler in Ihrer Nähe, um sie auszutauschen.

NL LED-BUREAULAMP MET PENHOUDER PLUG-IN

MODEL: FG-18029



Specificaties

- 1.LED's: Hoofdlamp: 2835LEDx12stuks; Nachtlamp:2835LEDx4stuks
- 2.LED-kleurtemperatuur:Hoofdlicht :5000K±500K ; Nachtlicht: 3000K±300K
- 3.Voedingsbron: 5V DC 1A
- 4.Nominaal vermogen:2,8 W
- 5.Lumen: Hoofdlicht: 160lm ; Nachtlicht:30lm
- 6.IP-klasse: 20
- 7.Afmeting: B400 x D37 x H18 mm
8. Productgewicht:281 g

Belangrijke opmerkingen

- Schud de lampenkap en de elleboog niet en stel de lamp voorzichtig af.
- De lichtbron van deze lamp kan niet worden vervangen. Zodra de lichtbron moet worden vervangen, moet de hele lamp worden vervangen.
- Kijk niet rechtstreeks in de lichtbron.

Verrichtingen

- 1.Installeer de lamp in een stabiele positie.
- 2.Plaats de USB-connector (Type-C) in de USB-poort (Type-C) op de host voor aansluiting.
- 3.Steek de USB-connector in de USB-poort van de speciale netadapter (of uw eigen USB-voeding).
- 4.Wanneer u een speciale AC-adapter gebruikt, steekt u deze in het stopcontact
- 5.Wanneer u de linkerschakelaar aanraakt, gaat het hoofdlampje branden. Wanneer het opnieuw wordt aangeraakt, gaat het licht uit.
- 6.Wanneer u de juiste schakelaar aanraakt, gaat het nachtlampje branden. Er zijn 3 niveaus van helderheid, bij elke aanraking is het 10% -40%- 100%- uit .
- 7.Houd de basis met uw handen vast en pas de hoek aan om te voorkomen dat er licht in uw ogen komt. Houd er rekening mee dat de LED heet wordt tijdens de verlichting en onmiddellijk na het doven.

Let op!

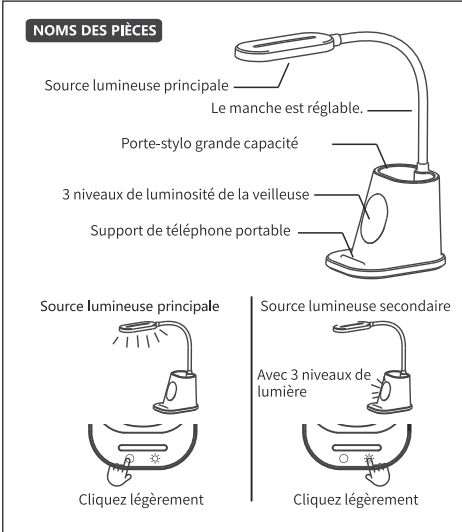
Werktemperatuur van het product: -10°C~40°C, relatieve vochtigheid: minder dan 98%.
Opslagtemperatuur van het product: -10°C ~ 60°C, relatieve vochtigheid: minder dan 98%.

Waarschuwingen

- 1.De lamp is alleen voor gebruik binnenshuis.
- 2.Gebruik de lamp niet in een vochtige omgeving.
- 3.Veeg de buitenkant van de lamp niet af met een zuur of alkalis reinigingsmiddel.
- 4.Koppel de voedingsadapter los als u deze lange tijd niet gebruikt.
- 5.Gelieve het product niet zelf te demonteren en te repareren.
- 6.Plaats de lamp niet in direct zonlicht of in de buurt van een warmtebron.
- 7.Plaats de lamp niet in de buurt van brandbare materialen.
- 8.Plaats de lamp niet op een openen ondergrond of op een helling van meer dan 6 graden.
- 9.Plaats de lamp niet op zachte of brandbare plaatsen.
- 10.Steek geen metalen stukken of brandbare materialen in de kleine opening van het apparaat.
- 11.Trek onmiddellijk de stekker uit het stopcontact als de lamp rook of een ongewone geur geeft.
- 12.Raak de stekker niet aan met natte handen.
- 13.Het lamp snoer mag tijdens gebruik niet worden geknoopt, deze moet op natuurlijke wijze worden uitgerekt.
- 14.Gebruik geen multifunctionele stopcontactadapter.
- 15.Als het externe netsnoer beschadigd is, gebruik de lamp dan niet en neem contact op met de dichtstbijzijnde dealer voor vervanging.

FR LAMPE DE BUREAU LED AVEC PORTE-STYLO

MODÈLE: FG-18029



Caractéristiques

- LED : lumière principale : 2835 LED x 12 unités ; Veilleuse : 2835LED x 4 unités
- Température de couleur LED : lumière principale : 5000 K ± 500 K ; Veilleuse : 3 000 K ± 300 K
- Source d'alimentation : 5 V CC 1 A
- Puissance nominale : 2,8 W
- Lumen : lumière principale : 160 lm ; Veilleuse : 30 lm
- Classe IP : 20
- Taille : L400 x P37 x H18 mm
- Poids du produit : 281 g

Remarques importantes :

- Ne secouez pas l'abat-jour et le manche coudé et ajustez la lampe doucement.
- La source lumineuse de cette lampe n'est pas remplaçable. Une fois que la source lumineuse doit être remplacée, toute la lampe doit être remplacée.
- Ne regardez pas directement la source lumineuse.

Fonctionnement

- Installez la lampe dans une position stable.
- Insérez le connecteur USB (Type-C) dans le port USB (Type-C) sur l'hôte pour la connexion.
- Branchez le connecteur USB dans le port USB de l'adaptateur secteur dédié (ou votre propre alimentation USB).
- Lorsque vous utilisez un adaptateur secteur dédié, insérez-le dans la prise.
- Lorsque vous touchez l'interrupteur gauche, la lumière principale s'allume. Lorsqu'il est touché à nouveau, la lumière s'éteint.
- Lorsque vous touchez l'interrupteur droit, la veilleuse s'allume. Il y a 3 niveaux de luminosité, à chaque touche il y a 10% / 40% / 100% de réduction.
- Tenez la base avec vos mains et ajustez l'angle pour éviter que la lumière ne pénètre dans vos yeux. La LED deviendra chaude pendant l'allumage et immédiatement après l'extinction.

Attention !

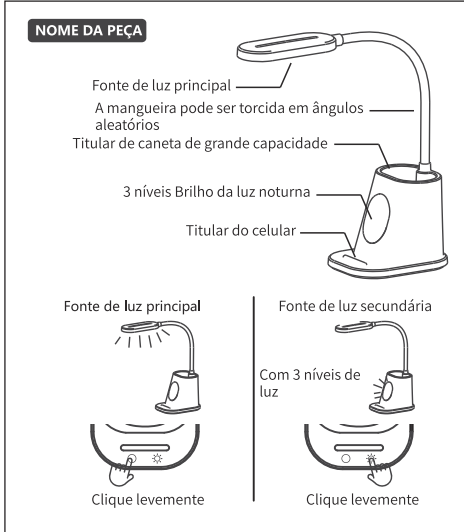
Température de fonctionnement du produit : -10°C ~ 40°C, humidité relative : moins de 98 %
Température de stockage du produit : -10°C ~ 60°C, humidité relative : moins de 98 %.

Précautions

- La lampe est destinée à une utilisation en intérieur uniquement.
- N'utilisez pas la lampe dans un environnement humide.
- N'essayez pas la surface de la lampe avec un détergent acide ou alcalin.
- Veillez débrancher l'adaptateur secteur si vous ne l'utilisez pas pendant une longue période.
- Ne démontez pas le produit et ne le réparez pas vous-même.
- Ne placez pas la lampe à la lumière directe du soleil ou à proximité d'une source de chaleur.
- Ne placez pas la lampe à proximité de matériaux inflammables.
- Ne placez pas la lampe sur une surface inégale ou sur une pente de plus de 6 degrés.
- Ne placez pas la lampe sur des surfaces souples ou inflammables.
- N'insérez pas de pièces métalliques ou de matériaux inflammables dans le petit espace de la lampe.
- Débranchez immédiatement la prise si la lampe émet de la fumée ou une odeur inhabituelle.
- Veillez ne pas toucher la fiche avec les mains mouillées.
- Le fil de sortie de la lampe ne doit pas être noué pendant l'utilisation, il doit être étiré naturellement.
- Veillez ne pas utiliser d'adaptateur de prise multifonctionnel.
- Si le cordon d'alimentation externe est endommagé, veuillez ne pas utiliser la lampe et contactez le revendeur le plus proche pour la remplacer.

PT LÂMPADA DE MESA DE LED COM PLUGUE DE SUPORTE DE CANETA

MODELO: FG-18029



Especificações

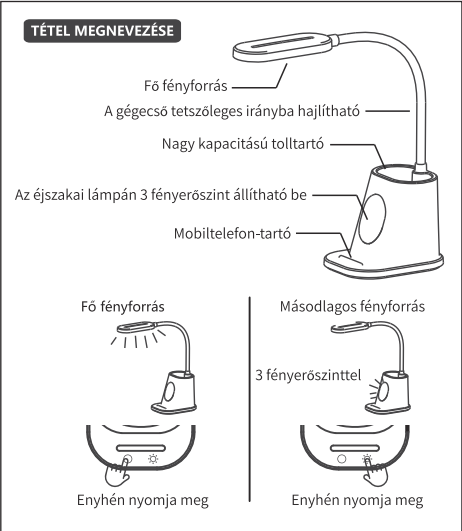
- LEDs: Luz principal: 2835LEDx12PCS; Luz noturna: 2835LEDx4PCS
- Temperatura da cor do LED: Luz principal: 5000k ± 500k; Luz noturna: 3000k ± 300k
- Fonte de energia: 5V DC 1A
- Poder nominal: 2,8w
- Lúmen: Luz Principal: 160lm; Luz noturna: 30lm
- Classe IP: 20
- Tamanho: W400 X D37 X H18 mm
- Peso do produto: 281g

Anotações importantes

- Não agite o abajur e o tubo do cotovelo e ajuste a lâmpada suavemente.
- A fonte de luz desta lâmpada não é substituível. Depois que a fonte de luz precisa ser substituída, toda a lâmpada deve ser substituída.
- Não olhe diretamente para a fonte de luz.

HU LED-ES ASZTALI LÁMPA TOLLTARTÓVAL – HÁLÓZATI CSATLAKOZÓS TÍPUS

TÍPUS: FG-18029



Műszaki adatok

- LED-ek: Fő fényforrás: 12 db 2835 LED; Éjszakai lámpa: 4 db 2835 LED
- LED színhőmérséklete: Fő fényforrás: 5000 K ± 500 K; Éjszakai lámpa: 3000 K ± 300 K
- Aramforrás: 5 V DC 1 A
- Névlleges teljesítmény: 2,8 W
- Lumen: Fő fényforrás: 160 lm; Éjszakai lámpa: 30 lm
- 6.IP védettség: 20
- Méret: 400 (Sz.) x 37 (Mé.) x 18 (Ma.) mm
- Termék tömege: 281 g

Fontos megjegyzések

- Ne rázza a lámpaerőyt és a lámpa beállítását óvatosan végezze.
- A lámpa fényforrása nem cserélhető. Ha a fényforrást cserélni kell, az egész lámpát ki kell cserélni.
- Ne nézzen közvetlenül a fényforrásba.

Használat

- Helyezze el a lámpát egy stabil helyen.
- Illessze az USB-csatlakozót (Type-C) a készülék USB-aljzatába (Type-C).
- Illessze az USB-csatlakozót a mellékelt hálózati adapter (vagy az Ön saját USB-tápforrása) USB-aljzatába.
- A mellékelt hálózati adapter használata esetén csatlakoztassa azt a hálózati csatlakozóaljzathoz.
- A bal oldali kapcsoló megérintésekor bekapcsol a fő fényforrás. A kapcsoló ismételt megérintésekor a lámpa kikapcsol.
- A jobb oldali kapcsoló megérintésekor bekapcsol az éjszakai lámpa. Az egyes érintésekkel 3 fényerőszint érhető el: 10% – 40% – 100% – ki.
- A talpat megfogva és a lámpa szögét megfelelően beállítva elkerülheti, hogy a fény a szemébe világítson. Ne feledje, hogy a LED működés közben, illetve közvetlenül a kikapcsolást követően forró.

Figyelem!

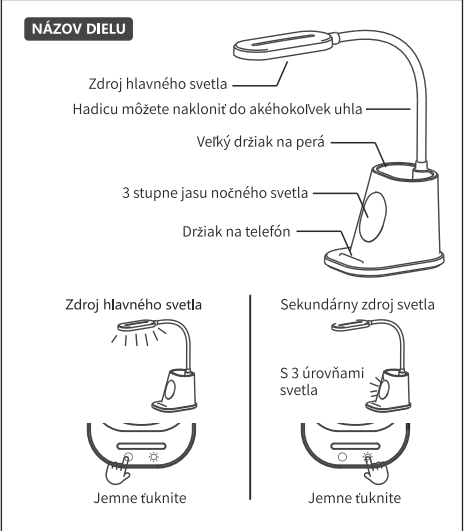
Készülék üzemi hőmérséklete: -10 °C – 40 °C, relatív páratartalom: kisebb mint 98%.
Készülék tárolási hőmérséklete: -10 °C – 60 °C, relatív páratartalom: kisebb mint 98%.

Figyelmeztetés

- A lámpa kizárólag épületen belül használható.
- Páras környezetben ne használja a lámpát.
- A lámpa felületét ne tisztítsa savas vagy lúgos hatású tisztítószerezrel.
- Ha hosszabb ideig nem használja a lámpát, csatlakoztassa le a töltőadapterről.
- Ne szerelje szét és ne javítsa a lámpát.
- A lámpát ne tegye ki közvetlen napütés vagy hőforrás hatásának.
- A lámpát ne használja gyúlékony anyagok közelében.
- A lámpát ne tegye egyenetlen és 6 foknál nagyobb lejtésű felületre.
- A lámpát ne tegye puha és gyúlékony anyagú felületre.
- A lámpatest nyílásába ne tegyen gyúlékony vagy fémbeől készült anyagot.
- Ha a lámpa füstöt vagy szokatlan szagot bocsát ki, azonnal húzza ki a töltőből.
- Nedves kézzel ne fogja meg a hálózati csatlakozót.
- A lámpa töltőkábelére ne kössön csomót és lazán vezesse.
- Ne használjon többfunkciós hálózati aljzat-adaptert.
- Ha a hálózati kábel megsérült, ne használja tovább a lámpát és a kábelt szakemberrel cseréltesse ki.

SK STOLOVÁ LED LAMPA S DRŽIAKOM NA PERU, ELEKTRICKÁ

MODEL: FG-18029



Špecifikácie

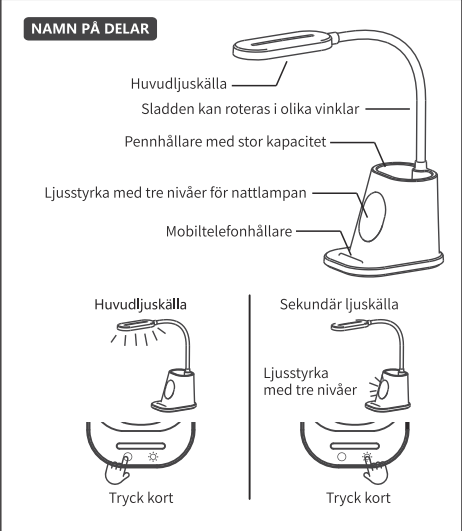
- Počet LED diód: Hlavné svetlo: 2835 LED × 12 ks; nočné svetlo: 2835 LED × 4 ks
- Teplota farby LED: Hlavné svetlo: 5000 K ± 500 K; nočné svetlo: 3000 K ± 300 K
- Zdroj napájania: 5 V DC 1 A
- Jmenovitý výkon: 2,8 W
- Hodnota lúmenov: Hlavné svetlo: 160 lm; nočné svetlo: 30 lm
- 6.IP ochrana: 20
- Rozměry: Š 400 × H 37 × V 18 mm
- Hmotnosť výrobku: 281 g

Dôležité upozornenia

- Netraťte tíeniďlom a ohybnou trubicou a lampu nastavujte jemne.
- Svetelný zdroj tejto lampy nie je možné vymeniť. Keď je potrebné vymeniť svetelný zdroj, musíte vymeniť celú lampu.
- Do zdroja svetla sa priamo nepozeraťe.

SV LED-BORDSLAMPA MED PENNHÅLLARE OCH SLADD

MODELL: FG-18029



Specifikationer

- LED-lampor: Huvudlampan: 2835-LED x 12 st. Nattlampan: 2835-LED x 4 st.
- LED-lampans färgtemperatur: Huvudlampan: 5000K ± 500K Nattlampan: 3000K ± 300K
- Strömökälla: 5 VDC/1 A
- Märkeffekt: 2,8 W
- Lumen: Huvudlampan: 160 lm Nattlampan: 30 lm
- IP-klassificering: 20
- Storlek: 400 x 37 x 18 mm (BxDxH)
- Produktens vikt: 281 g

Viktiga observationer

- Skaka inte lampskärmen eller armens led. Justera lampan försiktigt.
- Ljuskällan för lampan kan inte bytas ut. När ljuskällan behöver bytas ut måste hela lampan bytas ut.
- Titta inte direkt mot ljuskällan.

Användning

- Montera lampan i ett stabilt läge.
- Anslut USB-kontakten (Type-C) till USB-porten (Type-C) på värdheten.
- Anslut USB-kontakten till USB-porten på den dedikerade nätadaptern (eller till valfri USB-strömökälla).
- Om en dedikerad nätadapter används ska den anslutas till ett eluttag.
- Tryck på den vänstra knappen för att tända huvudlampan. Tryck på den igen för att släcka lampan.
- Tryck på den högra knappen för att tända nattlampan. Det finns 3 nivåer på ljusstyrkan. Vid varje beröring går den från 10 % – 40 % – 100 % – släckt.
- Håll fast basen med en hand och justera vinkeln för att undvika att ljus lyser direkt i ögonen. Observera att LED-lampan är varm medan den är tänd och direkt efter att den har släckts.

Observera!

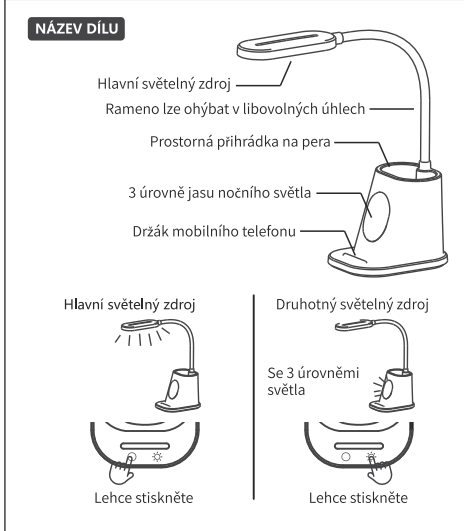
Produktens driftstemperatur: -10 °C ~ 40 °C, relativ luftfuktighet: lägre än 98 %
Produktens förvaringstemperatur: -10 °C ~ 60 °C, relativ luftfuktighet: lägre än 98 %.

Varningar

- Lampan är endast avsedd för inomhusbruk.
- Använd inte lampan i fuktiga omgivningar.
- Torka inte av lampans yta med ett korrosivt rengöringsmedel.
- Koppla bort nätadaptern om den inte används under en längre tidsperiod.
- Demontera inte produkten och reparera den inte själv.
- Placera inte lampan i direkt solljus eller nära en värmekälla.
- Placera inte lampan nära brandfarliga material.
- Placera inte lampan på en ojämn yta eller i en lutning som är mer än 6 grader.
- Placera inte lampan på mjuka eller lättantändliga material.
- För inte in metalldelar eller brandfarliga material i enhetens öppningar.
- Koppla omedelbart bort kontakten om lampan avger rök eller en ovanlig lukt.
- Rör inte vid kontakten med våta händer.
- Lampans sladd ska inte böjas under användning och bör sträckas ut naturligt.
- Använd inte ett grenuttag.
- Om den externa strömsladden är skadad får lampan inte användas. Kontakta även en närliggande återförsäljare för ett utbyte.

CS STOLNÍ LAMPA LED S PŘIHRÁDKOU NA PERA A KABELOVÝM NAPÁJENÍM

MODEL: FG-18029



Technické údaje

- LED: Hlavní světlo: 12x LED 2835; noční světlo: 4x LED 2835
- Teplota barvy LED: Hlavní světlo: 5000 K ± 500 K; noční světlo: 3000 K ± 300 K
- Zdroj napájení: 5 V DC 1 A
- Jmenovitý výkon: 2,8 W
- Svítivost: Hlavní světlo: 160 lm; noční světlo: 30 lm
- Třída IP: 20
- Rozměry: Š400 × H37 × V18 mm
- Hmotnost výrobku: 281 g

Důležité poznámky

- Netřese stínítkem ani stojanem a jemně upravte polohu světla.
- Světelný zdroj tohoto světla nelze vyměnit. Jakmile bude nutné světelný zdroj vyměnit, musí být vyměněno celé světlo.
- Nedívejte se přímo do světelného zdroje.

Operações

- Instale a lâmpada em uma posição estável.
- Insira o conector USB (Tipo-C) na porta USB (tipo C) no host para conexão.
- Plugue o conector USB na porta USB do adaptador CA dedicado (ou sua própria fonte de alimentação USB).
- Ao usar um adaptador CA dedicado, insira -o no soquete. Quando você tocar o interruptor esquerdo, a luz principal acende. Quando tocado novamente, a luz desliga.
- Quando você toca o interruptor certo, a luz noturna acenderá. Existem 3níveis, por cada toque, é de 10%-40%-100%- desconto.
- Segure a base com as mãos e ajuste o ângulo para evitar a luz que entra nos olhos. Observe que o LED ficará quente durante a iluminação e imediatamente após a extinção.

Atenção!

Temperatura de trabalho do produto: -10 °C ~ 40 °C, umidade relativa: menos de 98%.
Temperatura de armazenamento do produto: -10 °C ~ 60 °C, umidade relativa: menos de 98%.

Cuidados

- A lâmpada apenas para uso interno.
- Não use a lâmpada em ambiente úmido.
- Não limpe a superfície da lâmpada com detergente ácido ou alcalino.
- Desconecte o adaptador de energia se não estiver usando por um longo tempo.
- Não desmonte o produto e repare -o sozinho.
- Não coloque a lâmpada sob luz solar direta ou perto de uma fonte de calor.
- Não coloque a lâmpada perto de materiais inflamáveis.
- Não coloque a lâmpada em uma superfície irregular ou em uma inclinação de mais de 6 graus.
- Não coloque a lâmpada em lugares macios ou inflamáveis.
- Não insira peças de metal ou materiais inflamáveis na pequena lacuna do dispositivo.
- Desconecte o plugue imediatamente se a lâmpada emite fumaça ou um cheiro incomum.
- Por favor, não toque no plugue com as mãos molhadas.
- O fio de saída da lâmpada não deve ser atado durante o uso, ele deve ser esticado naturalmente.
- Por favor, não use adaptador de soquete multifuncional.
- Se o cabo de alimentação externo estiver danificado, não use a lâmpada e entre em contato com o revendedor próximo para substituição.

Prevádzka

- Lampu nainštalujte do stabilnej polohy.
- Zasúňte USB konektor (typ C) do USB portu (typ C) na pripojenie k hosťiteľovi.
- Zapojte USB konektor do USB portu vyhradeného AC adaptéra (alebo vlastného USB napájacieho zdroja).
- AK použivate vyhradený sieťový adaptér, vložte ho do zásuvky.
- Keď stlačíte ľavý vypínač, zapne sa hlavné svetlo. Pri opätovnom dotyku svetlo zhasne.
- Keď stlačíte pravý vypínač, zapne sa nočné svetlo. K dispozícii máte 3 úrovně jasú, každým dotykom sa jas zníži o 10 % – 40 % – 100 %.
- Držte základňu rukami a nastavte uhol tak, aby vám do očí nesvietilo svetlo. Upozorňujeme, že LED diódy sa počas svietenia a bezprostredne po zhasnutí zahrievajú.

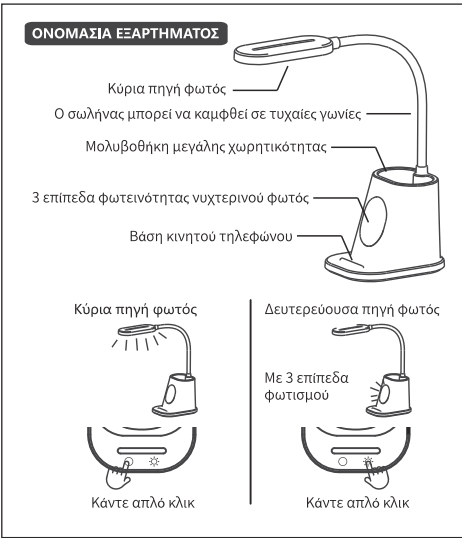
Pozor!

Pracovná teplota výrobku: -10°C ~ 40°C, relatívna vlhkosť: menej ako 98 %.
Teplota výrobku pri skladovaní: -10°C ~ 60°C, relatívna vlhkosť: menej ako 98 %.

Upozornenia

- Lampa je určená len na použitie v interiéri.
- Lampu nepoužívajte vo vlhkom prostredí.
- Povrch lampy neutierajte pomocou kyslého alebo alkalického čistiaceho prostriedku.
- AK lampu nebudete dlhší čas používať, odpojte napájací adaptér.
- Výrobok nedemontujte a neopravujte ho svojpomocne.
- Lampu neumiestňujte na priame slnečné svetlo ani do blízkosti zdroja tepla.
- Lampu neumiestňujte do blízkosti horľavých materiálov.
- Lampu neumiestňujte na nerovný povrch alebo na podklad so sklonom väčším ako 6 stupňov.
- Lampu neumiestňujte na mäkké alebo horľavé miesta.
- Do malej štrbyin zariadenia nevkładajte kovové časti alebo horľavé materiály.
- AK z lampy vychádza dym alebo nezvyčajný zápach, okamžite odpojte napájací kábel.
- Zaštrčky sa nedotýkajte mokrymi rukami.
- Výstupný vodič lampy by nemal byť počas používania zauzľený a mal by byť prirodzene natiahnutý.
- Nepoužívajte multifunkčný zásuvkový adaptér.
- AK je externý napájací kábel poškodený, lampu nepoužívajte a požiadajte o výmenu najbližšieho predajcu.

ΜΟΝΤΕΛΟ: FG-18029



Προδιαγραφές

- LED: Κύριο φως: 2835LEDx12 τεμ. Νυχτερινό φως: 2835LEDx4 τεμ.
- Θερμοκρασία χρώματος LED: Κύριο φως: 5000K±500K. Νυχτερινό φως: 3000K±300K
- Πηγή τροφοδοσίας: 5V DC 1A
- Ονομαστική ισχύς: 2,8 W
- Lumen: Κύριο φως: 160Lm. Νυχτερινό φως: 30lm
- Κατηγορία IP: 20
- Μέγεθος: Π400 x B37 x Y18 mm
- Βάρος προϊόντος: 281g

Σημαντικές σημειώσεις

- Μην ανακινείτε το σκίαστρο και τον αρθρωτό βραχίονα και προσαρμόστε το φωτιστικό απαλά.
- Η πηγή φωτός αυτού του φωτιστικού δεν μπορεί να αντικατασταθεί. Εάν πρέπει να αντικατασταθεί η πηγή φωτός, θα πρέπει να αντικατασταθεί ολόκληρο το φωτιστικό.
- Μην κοιτάζετε απευθείας την πηγή φωτός.

Λειτουργίες

- Εγκαταστήστε το φωτιστικό σε σταθερή θέση.
- Εισαγάγετε το βύσμα USB (Type-C) στη θύρα USB (Type-C) του υπολογιστή για σύνδεση.
- Συνδέστε το βύσμα USB στη θύρα USB του ειδικού μετασχηματιστή εναλλασσόμενου ρεύματος (ή στο δικό σας τροφοδοτικό USB).
- Όταν χρησιμοποιείτε ειδικό μετασχηματιστή εναλλασσόμενου ρεύματος, συνδέστε τον στην πρίζα.
- Όταν αγγίζετε τον αριστερό διακόπτη ανάβει η κύρια λυχνία. Όταν τον αγγίζετε ξανά, η λυχνία σβήνει.
- Όταν αγγίζετε τον δεξί διακόπτη ανάβει η νυχτερινή λυχνία. Υπάρχουν 3 επίπεδα φωτεινότητας που επιλέγονται με κάθε άγγιγμα: 10% -40%- 100%- απενεργοποίηση.
- Κρατήστε τη βάση με τα χέρια σας και ρυθμίστε τη γωνία ώστε να μην εισέρχεται φως στα μάτια σας. Λάβετε υπόψη ότι η λυχνία LED θερμαίνεται κατά τη διάρκεια της λειτουργίας και παραμένει θερμή αμέσως μετά την απενεργοποίηση.

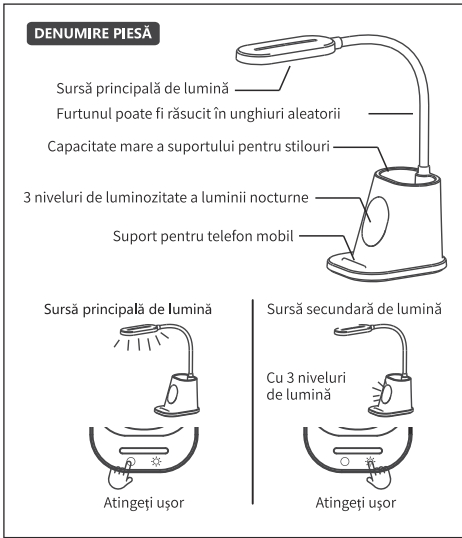
Προσοχή!

Θερμοκρασία λειτουργίας του προϊόντος: -10°C ~ 40°C, σχετική υγρασία: λιγότερο από 98%.
Θερμοκρασία αποθήκευσης του προϊόντος: -10°C ~ 60°C, σχετική υγρασία: λιγότερο από 98%.

Προφυλάξεις

- Το φωτιστικό προορίζεται μόνο για χρήση σε εσωτερικούς χώρους.
- Μην χρησιμοποιείτε το φωτιστικό σε υγρό περιβάλλον.
- Μην σκουπίζετε την επιφάνεια του φωτιστικού με όξινο ή αλκαλικό απορρυπαντικό.
- Αποσυνδέστε τον προσαρμογέα ρεύματος από την πρίζα εάν δεν πρόκειται να τον χρησιμοποιήσετε για μεγάλο χρονικό διάστημα.
- Μην αποσυναρμολογείτε το προϊόν και μην το επισκευάζετε μόνοι σας.
- Μην τοποθετείτε το φωτιστικό σε άμεσο ηλιακό φως ή κοντά σε πηγές θερμότητας.
- Μην τοποθετείτε το φωτιστικό κοντά σε εύφλεκτα υλικά.
- Μην τοποθετείτε το φωτιστικό σε ανώμαλη επιφάνεια ή σε κλίση μεγαλύτερη από 6 μοίρες.
- Μην τοποθετείτε το φωτιστικό σε μαλακά ή εύφλεκτα σημεία.
- Μην τοποθετείτε μεταλλικά κομμάτια ή εύφλεκτα υλικά στο μικρό διάκενο της συσκευής.
- Αποσυνδέστε αμέσως το βύσμα τροφοδοσίας εάν το φωτιστικό εκπέμπει καπνό ή ασυνήθιστη οσμή.
- Μην αγγίζετε το βύσμα με βρεγμένα χέρια.
- Το καλώδιο εξόδου του φωτιστικού δεν πρέπει να τσακίζει κατά τη χρήση.
- Μην χρησιμοποιείτε πολύπριζα.
- Εάν το εξωτερικό καλώδιο τροφοδοσίας έχει υποστεί ζημιά, μην χρησιμοποιείτε το φωτιστικό και επικοινωνήστε με τον τοπικό αντιπρόσωπο για αντικατάσταση.

MODEL: FG-18029



Specificații

- LED-uri: Lampă principală: LED 2835 x 12 buc.; Lumină nocturnă: LED 2835 x 4 buc.
- Temperatură de culoare a LED-ului: Lumină principală: 5000 K±500 K; Lumină nocturnă: 3000 K±300 K
- Sursă de alimentare: 5 V c.c. 1 A
- Putere nominală: 2,8 W
- Lumeni: Lampă principală: 160 lm; Lumină nocturnă: 30 lm
- Clasa IP: 20
- Dimensiuni: l 400 x A 37 x H 18 mm
- Greutate produs: 281 g

Note importante

- Nu scuturați abajurul sau brațul flexibil și ajustați lampa cu delicatețe.
- Sursa de lumină a lămpii nu este înlocuibilă. De îndată ce sursa de lumină va trebui înlocuită, se va înlocui întreaga lampă.
- Nu priviți direct în sursa de lumină.

Operațiuni

- Instalați lampa într-o poziție stabilă.
- Introduceți conectorul USB (tip C) în portul USB (tip C) al dispozitivului gazdă de conectare.
- Introduceți conectorul USB în portul USB al adaptorului c.a. dedicat (sau propria dvs. sursă de alimentare prin USB).
- Dacă utilizați un adaptor .c.a. dedicat, introduceți-l în priză.
- Dacă atingeți comutatorul stâng, se va aprinde lumina principală. Dacă îl atingeți din nou, lumina se va stinge.
- Dacă atingeți comutatorul stâng, se va aprinde lumina de noapte. Sunt disponibile 3 niveluri de luminozitate, la fiecare atingere aceasta fiind 10% -40%- 100%- stins.
- Țineți de suport cu mâinile și ajustați unghiul pentru a evita pătrunderea luminii direct în ochi. Rețineți că LED-ul va fi fierbinte în timpul iluminatului și imediat după stingere.

Atenție!

Temperatură de regim a produsului: -10 °C ~ 40 °C, umiditate relativă: mai mică de 98%.
Temperatură de depozitare a produsului: -10 °C ~ 60 °C, umiditate relativă: mai mică de 98%.

Atenție

- Lampa este destinată exclusiv utilizării în încăperi.
- Nu folosiți aparatul într-un mediu umed.
- Nu ștergeți suprafața lămpii cu un detergent acid sau alcalin.
- Scoateți adaptorul de alimentare din priză dacă urmează să nu fie utilizat un timp îndelungat.
- Nu dezamblați produsul și nu-l reparați singur.
- Nu amplasați lampa în lumina directă a soarelui sau în apropierea unei surse de căldură.
- Nu amplasați lampa aproape de materiale ușor inflamabile.
- Nu amplasați lampa pe o suprafață neregulată sau cu o înclinație mai mare de 6 grade.
- Nu amplasați lampa în locuri moi sau inflamabile.
- Nu introduceți piese metalice sau materiale inflamabile în golul mic al dispozitivului.
- Scoateți ștecărul imediat din priză dacă lampa emană fum sau un miros neobișnuit.
- Nu atingeți ștecărul cu mâinile ude.
- Firul de ieșire al lămpii nu trebuie să fie înodat în timpul utilizării și trebuie să fie întins natural.
- Nu utilizați un adaptor de priză multifuncțională.
- Dacă cablul de alimentare extern este deteriorat, nu utilizați lampa și contactați comerciantul din apropiere pentru înlocuire.

FG-18029-404



ITALIA MARKET SRL
VIA DELLE INDUSTRIE, 9/1
20883 MEZZAGO(MB), ITALIA
P.IVA: IT10502730962
HTTP://WWW.AIGOSTAR.COM
MADE IN CHINA

